

Na temelju članaka 81. i 86. Zakona o proračunu („Narodne novine“ broj 144/21.) i članka 19. Statuta PORE Regionalne razvojne agencije Koprivničko-križevačke županije KLASA: 021-01/07-01/01, URBROJ: 2137-25-07-02, KLASA: 021-06/09-01/01, URBROJ: 2137-25-09-02, KLASA: 021-06/11-01/01, URBROJ: 2137-25-11-03 od 19. rujna 2011., KLASA: 021-06/11-01/01, URBROJ: 2137-25-11-03 od 29. prosinca 2011, KLASA: 021-06/12-01/01, URBROJ: 2137-25-12-03, KLASA: 021-06/13-01/11, URBROJ: 2137-25-13-05, KLASA: 021-06/14-01/07, URBROJ: 2137-25-14-03, KLASA: 021-06/15-01/08, URBROJ: 2137-25-15-03, KLASA: 021-06/18-01/12, URBROJ: 2137-25-18-05 Upravno vijeće PORE Regionalne razvojne agencije Koprivničko-križevačke županije na 43. sjednici održanoj 25. srpnja 2024. godine donosi

POLUGODIŠNJI IZVJEŠTAJ O IZVRŠENJU FINACIJSKOG PLANA PORE REGIONALNE RAZVOJNE AGENCIJE KOPRIVNIČKO- KRIŽEVAČKE ŽUPANIJE ZA RAZDOBLJE OD 1. SIJEČNJA DO 30. LIPNJA 2024. GODINE

I. OPĆI DIO

Članak 1.

Financijski plan PORE Regionalne razvojne agencije Koprivničko-križevačke županije za 2024. godinu i projekcije za 2025. i 2026. godinu, u prvoj polovici 2024. godini ostvaren je kako slijedi:

Račun/opis	Ostvarenje/ Izvršenje 2023.	Izvorni plan 2024.	Ostvarenje/ Izvršenje 2024.	Indeks 4/2	Indeks 4/3
1	2	3	4	5	6
A. RAČUN PRIHODA I RASHODA					
Prihodi poslovanja	282.656,05	891.227,00	442.318,69	156,49%	49,63%
Prihodi od prodaje nefinancijske imovine	-	-	-	-	-
UKUPNO PRIHODI	282.656,05	891.227,00	442.318,69	156,49%	49,63%
Rashodi poslovanja	322.490,30	822.060,00	335.233,27	103,95%	40,78%
Rashodi za nabavu nefinancijske imovine	9.461,95	3.000,00	-	0,00%	0,00%
UKUPNO RASHODI	331.952,25	825.060,00	335.233,27	100,99%	40,63%
VIŠAK/-MANJAK	-49.296,20	66.167,00	107.085,42	-217,23	-161,84
B. RAČUN FINANCIRANJA					
Primici od financijske imovine i zaduživanja	-	-	-	-	-
Izdaci za financijsku imovinu i otplate zajmova	-	-	-	-	-
NETO FINANCIRANJE	-	-	-	-	-
C. RASPOLOŽIVA SREDSTVA IZ PRETHODNIH GODINA					

Preneseni višak/manjak prethodnih godina	-7.284,24	66.167,00	-114.741,53	1.575,20%	173,41%
Višak/manjak za pokriće u narednom razdoblju	-56.580,44	-66.167,00	-7.656,11	13,53%	11,57%
D. VIŠAK/MANJAK + NETO FINANCIRANJE	0,00	0,00	0,00	-	-

Članak 2.

Prihodi i rashodi te primici i izdaci u Računu prihoda i rashoda iskazani su prema ekonomskoj klasifikaciji, prema izvorima financiranja i prema funkcijskoj klasifikaciji kako slijedi:

A. RAČUN PRIHODA I RASHODA
za razdoblje od 01.01.2024. do 30.06.2024.

Tablica 1. Prihodi i primici prema ekonomskoj klasifikaciji

1	2	3	4	5	6	7
	Brojčana oznaka i naziv računa ekonomske klasifikacije	Izvršenje za prethodnu godinu	Izvorni plan za proračunsku godinu	Izvršenje za proračunsku godinu	Indeks izvršenja za proračunsku godinu u odnosu na izvršenje za prethodnu godinu	Indeks izvršenja za proračunsku godinu u odnosu na izvorni plan za proračunsku godinu
6	Prihodi poslovanja	282.656,05	891.227,00	442.318,69	156,49%	49,63%
63	Pomoći od inozemstva i od subjekata unutar općeg proračuna	161.378,57	487.845,00	318.360,27	197,28%	65,26%
632	Pomoći od međunarodnih organizacija te institucija i tijela EU	64.133,42	70.000,00	45.778,97	71,38%	65,40%
6323	Tekuće pomoći od institucija i tijela EU	64.133,42	70.000,00	45.778,97	71,38%	65,40%
638	Pomoći iz državnog proračuna temeljem prijenosa EU sredstava	97.245,15	417.845,00	272.581,30	280,30%	65,24%
6381	Tekuće pomoći iz državnog proračuna temeljem prijenosa EU sredstava	97.245,15	416.145,00	272.581,30	280,30%	65,50%
6382	Kapitalne pomoći iz državnog proračuna temeljem prijenosa EU sredstava	0,00	1.700,00	0,00	0,00%	0,00%
64	Prihodi od imovine	0,18	1,00	0,20	111,11%	20,00%
641	Prihodi od financijske imovine	0,18	1,00	0,20	111,11%	20,00%
6413	Kamate na oročena sredstva i depozite po viđenju	0,18	1,00	0,20	111,11%	20,00%
65	Prihodi od upravnih i administrativnih pristojbi, pristojbi po posebnim propisima i naknadama	112,09	463,00	0,00	0,00%	0,00%
652	Prihodi po posebnim propisima	112,09	463,00	0,00	0,00%	0,00%

6526	Ostali nespomenuti prihodi	112,09	463,00	0,00	0,00%	0,00%
67	Prihodi iz nadležnog proračuna i od HZZO-a temeljem ugovornih obveza	121.165,21	402.918,00	123.958,22	102,31%	30,77%
671	Prihodi iz nadležnog proračuna za financiranje redovne djelatnosti proračunskog korisnika	121.165,21	402.918,00	123.958,22	102,31%	30,77%
6711	Prihodi iz nadležnog proračuna za financiranje rashoda poslovanja	121.165,21	401.618,00	123.511,97	101,94%	30,75%
6712	Prihodi iz nadležnog proračuna za financiranje rashoda za nabavu nefinancijske imovine	0,00	1.300,00	446,25	0,00%	34,33%

Opći dio proračuna

Tablica 2. Rashodi i izdaci prema ekonomskoj klasifikaciji

	Brojčana oznaka i naziv računa ekonomske klasifikacije	Izvršenje za prethodnu godinu	Izvorni plan za proračunsku godinu	Izvršenje za proračunsku godinu	Indeks izvršenja za proračunsku godinu u odnosu na izvršenje za prethodnu godinu	Indeks izvršenja za proračunsku godinu u odnosu na izvorni plan za proračunsku godinu
1	2	3	4	5	6	7
	RASHODI	331.952,25	825.060,00	335.233,27	100,99%	40,63%
3	Rashodi poslovanja	322.490,30	822.060,00	335.233,27	103,95%	40,63%
31	Rashodi za zaposlene	235.398,81	555.850,00	225.549,63	95,82%	40,58%
311	Plaće (Bruto)	194.769,67	445.000,00	190.399,83	97,76%	42,79%
3111	Plaće za redovan rad	194.769,67	445.000,00	190.399,83	97,76%	42,79%
312	Ostali rashodi za zaposlene	15.288,22	38.900,00	10.901,35	71,31%	28,02%
3121	Ostali rashodi za zaposlene	15.288,22	38.900,00	10.901,35	71,31%	28,02%
313	Doprinosi na plaće	25.340,92	71.950,00	24.248,45	95,69%	33,70%
3132	Doprinosi za obavezno zdravstveno osiguranje	25.340,92	71.950,00	24.248,45	95,69%	33,70%
32	Materijalni rashodi	87.091,49	266.210,00	109.683,64	125,94%	41,20%
321	Naknade troškova zaposlenima	20.177,13	63.505,00	17.259,09	85,54%	27,18%
3211	Službena putovanja	11.854,81	38.660,00	10.848,40	91,51%	28,06%
3212	Naknade za prijevoz, za rad na terenu i odvojeni život	8.322,32	18.000,00	5.920,69	71,14%	32,89%
3213	Stručno usavršavanje zaposlenika	0,00	6.845,00	490,00	0,00%	7,16%
322	Rashodi za materijal i energiju	10.277,28	27.300,00	8.930,27	86,89%	32,71%
3221	Uredski materijal i ostali materijalni rashodi	4.624,08	10.800,00	4.323,44	93,50%	40,03%
3223	Energija	3.940,22	11.500,00	3.604,81	91,49%	31,35%
3224	Materijal i dijelovi za tekuće i investicijsko održavanje	31,85	3.000,00	19,00	59,65%	0,63%

3225	Sitni inventar i auto gume	1.681,13	2.000,00	983,02	58,47%	49,15%
323	Rashodi za usluge	43.933,28	146.345,00	71.539,50	162,84%	48,88%
3231	Usluge telefona, pošte i prijevoza	2.697,87	7.950,00	2.452,81	90,92%	30,85%
3232	Usluge tekućeg i investicijskog održavanja	508,39	7.460,00	1.628,64	320,35%	21,83%
3233	Usluge promidžbe i informiranja	7.493,42	18.780,00	2.984,41	39,83%	15,89%
3234	Komunalne usluge	1.537,05	4.100,00	1.518,86	98,82%	37,05%
3235	Zakupnine i najamnine	2.636,07	6.400,00	2.807,86	106,52%	43,87%
3236	Zdravstvene i veterinarske usluge	1.546,16	6.230,00	1.587,29	102,66%	25,48%
3237	Intelektualne i osobne usluge	22.511,64	75.935,00	52.736,02	234,26%	69,45%
3238	Računalne usluge	1.493,15	3.800,00	1.800,00	120,55%	47,37%
3239	Ostale usluge	3.509,53	15.690,00	4.023,61	114,65%	25,64%
324	Naknade troškova osobama izvan radnog odnosa	5.299,40	11.850,00	5.290,02	99,82%	44,64%
3241	Naknade troškova osobama izvan radnog odnosa	5.299,40	11.850,00	5.290,02	99,82%	44,64%
329	Ostali nespomenuti rashodi poslovanja	7.404,40	17.210,00	6.664,76	90,01%	38,73%
3291	Naknade za rad predstavničkih i izvršnih tijela, povjerenstava i slično	1.343,23	3.320,00	1.482,68	110,38%	44,66%
3292	Premije osiguranja	2.742,79	3.260,00	2.731,81	99,60%	83,80%
3293	Reprezentacija	2.206,83	10.000,00	2.149,21	97,39%	21,49%
3295	Pristojbe i naknade	824,43	100,00	0,00	0,00%	0,00%
3299	Ostali nespomenuti rashodi poslovanja	287,12	530,00	301,06	104,86%	56,80%
4	Rashodi za nabavu nefinancijske imovine	9.461,95	3.000,00	0,00	0,00%	0,00%
41	Rashodi za nabavu neproizvedene dugotrajne imovine	0,00	1.000,00	0,00	0,00%	0,00%
412	Nematerijalna imovina	0,00	1.000,00	0,00	0,00%	0,00%
4123	Licence	0,00	1.000,00	0,00	0,00%	0,00%
42	Rashodi za nabavu proizvedene dugotrajne imovine	9.461,95	2.000,00	0,00	0,00%	0,00%
422	Postrojenja i oprema	9.461,95	2.000,00	0,00	0,00%	0,00%
4221	Uredska oprema i namještaj	9.461,95	2.000,00	0,00	0,00%	0,00%

Opći dio proračuna

Tablica 3. Prihodi prema izvorima financiranja

	Brojčana oznaka i naziv izvora financiranja	Izvršenje za prethodnu godinu	Izvorni plan za proračunsku godinu	Izvršenje za proračunsku godinu	Indeks izvršenja za proračunsku godinu u odnosu na izvršenje za prethodnu godinu	Indeks izvršenja za proračunsku godinu u odnosu na izvorni plan za proračunsku godinu
1	2	3	4	5	6	7
	PRIHODI	282.656,05	891.227,00	442.318,69	156,49%	49,63%
Izvor	1. OPĆI PRIHODI I PRIMICI	121.165,21	402.918,00	123.958,22	102,31%	30,77%
Izvor	1.1. Prihodi od poreza za redovnu djelatnost	112.610,42	309.638,00	105.014,83	93,25%	33,92%
Izvor	1.9. Opći prihodi i primici za predfinanciranje projekata - PK	8.554,79	93.280,00	18.943,39	221,44%	20,31%
Izvor	3. VLASTITI PRIHODI	0,18	1,00	0,20	111,11%	20,00%
Izvor	3.1. Vlastiti prihodi – proračunski korisnici	0,18	1,00	0,20	111,11%	20,00%
Izvor	5. POMOĆI	161.378,57	487.845,00	318.360,27	197,28%	65,26%
Izvor	5.8. Sredstva EU – proračunski korisnici	161.378,57	487.845,00	318.360,27	197,28%	65,26%
Izvor	7. PRIHODI OD PRODAJE IMOVINE I NAKNADE S NASLOVA OSIGURANJA	112,09	463,00	0,00	0,00%	0,00%
Izvor	7.3. Prihodi od naknade šteta s osnova osiguranja	112,09	463,00	0,00	0,00%	0,00%

Opći dio proračuna

Tablica 4. Rashodi prema izvorima financiranja

	Brojčana oznaka i naziv izvora financiranja	Izvršenje za prethodnu godinu	Izvorni plan za proračunsku godinu	Izvršenje za proračunsku godinu	Indeks izvršenja za proračunsku godinu u odnosu na izvršenje za prethodnu godinu	Indeks izvršenja za proračunsku godinu u odnosu na izvorni plan za proračunsku godinu
1	2	3	4	5	6	7
	RASHODI	331.952,25	825.060,00	335.233,27	100,99%	40,63%
Izvor	1. OPĆI PRIHODI I PRIMICI	130.012,68	396.775,00	124.652,65	95,88%	31,42%
Izvor	1.1. Prihodi od poreza za redovnu djelatnost	116.367,21	303.495,00	104.805,14	90,06%	34,53%
3	Rashodi poslovanja	114.947,92	302.195,00	104.805,14	91,18%	34,68%
4	Rashodi za nabavu nefinancijske imovine	1.419,29	1.300,00	0,00	0,00%	0,00%
Izvor	1.9. Opći prihodi i primici za predfinanciranje projekata - PK	13.645,47	93.280,00	19.847,51	145,45%	21,28%
3	Rashodi poslovanja	13.645,47	93.280,00	19.847,51	145,45%	21,28%
Izvor	3. VLASTITI PRIHODI	0,00	10,00	0,00	0,00%	0,00%
Izvor	3.1. Vlastiti prihodi – proračunski korisnici	0,00	10,00	0,00	0,00%	0,00%
Izvor	5. POMOĆI	201.939,57	427.515,00	209.890,34	103,94%	49,10%
Izvor	5.8. Sredstva EU – proračunski korisnici	201.939,57	427.515,00	209.890,34	103,94%	49,10%
3	Rashodi poslovanja	193.896,91	425.815,00	209.890,34	108,25%	49,29%
4	Rashodi za nabavu nefinancijske imovine	8.042,66	1.700,00	0,00	0,00%	0,00%
Izvor	7. PRIHODI OD PRODAJE IMOVINE I NAKNADE S NASLOVA OSIGURANJA	0,00	760,00	690,28	0,00%	90,83%
Izvor	7.3. Prihodi od naknade šteta s osnova osiguranja	0,00	760,00	690,28	0,00%	90,83%
3	Rashodi poslovanja	0,00	760,00	690,28	0,00%	90,83%

Opći dio proračuna

Tablica 5. Rashodi prema funkcijskoj klasifikaciji

	Brojčana oznaka i naziv funkcijske klasifikacije	Izvršenje za prethodnu godinu	Izvorni plan za proračunsku godinu	Izvršenje za proračunsku godinu	Indeks izvršenja za proračunsku godinu u odnosu na izvršenje za prethodnu godinu	Indeks izvršenja za proračunsku godinu u odnosu na izvorni plan za proračunsku godinu
1	2	3	4	5	6	7
04	EKONOMSKI POSLOVI	331.952,25	825.060,00	335.233,27	100,99%	40,63%
041	Opći ekonomski, trgovački i poslovi vezani uz rad	88.823,30	226.690,00	89.160,06	100,38%	39,33%
0411	Opći ekonomski i trgovački poslovi	88.823,30	226.690,00	89.160,06	100,38%	39,33%
049	Ekonomski poslovi koji nisu drugdje svrstani	243.128,95	598.370,00	246.073,21	101,21%	41,12%
0491	Ekonomski poslovi koji nisu drugdje svrstani	243.128,95	598.370,00	246.073,21	101,21%	41,12%

Opći dio proračuna

II. POSEBNI DIO

Tablica 6. Rashodi prema organizacijskoj i programskoj klasifikaciji

POSEBNI DIO PRORAČUNA				
Ostvarenje za razdoblje od 1.1.2024. do 30.06.2024.				
Brojčana oznaka i naziv razdjela, glave, izvora financiranja, programa, aktivnosti i projekta te računa ekonomske klasifikacije	Izvorni plan za proračunsku godinu	Izvršenje za proračunsku godinu	Indeks izvršenja za proračunsku godinu u odnosu na izvorni plan za proračunsku godinu	
1	2	3	4	
Razdjel 004	UPRAVNI ODJEL ZA GOSPODARSTVO, KOMUNALNE DJELATNOSTI I POLJOPRIVREDU	825.060,00	335.233,27	40,63
Glava 00403	PORA	825.060,00	335.233,27	40,63
Program	1013 STRATEŠKO PLANIRANJE, REGIONALNI I RURALNI RAZVOJ TE POTICANJE PODUZETNIŠTVA	825.060,00	335.233,27	40,63
Kapitalni	K100014 NABAVA OPREME ZA RAZVOJNU AGENCIJU	1.000,00	0,00	0,00
Korisnik	PORA REGIONALNA RAZVOJNA AGENCIJA KOPRIVNIČKO-KRIŽEVAČKE ŽUPANIJE	1.000,00	0,00	0,00
	1. OPĆI PRIHODI I PRIMICI	1.000,00	0,00	0,00
Izvor financ.	1.1. PRIHODI OD POREZA ZA REDOVNU DJELATNOST	1.000,00	0,00	0,00
4	Rashodi za nabavu nefinancijske imovine	1.000,00	0,00	0,00
42	Rashodi za nabavu proizvedene dugotrajne imovine	1.000,00	0,00	0,00
422	Postrojenja i oprema	1.000,00	0,00	0,00
4221	Uredska oprema i namještaj	1.000,00	0,00	0,00

Aktivnost	A100025 STRATEŠKO PLANIRANJE, REGIONALNI I RURALNI RAZVOJ TE POTICANJE PODUZETNIŠTVA	223.690,00	89.160,06	39,86
Korisnik	PORA REGIONALNA RAZVOJNA AGENCIJA KOPRIVNIČKO- KRIŽEVAČKE ŽUPANIJE	223.690,00	89.160,06	39,86
	1. OPĆI PRIHODI I PRIMICI	222.920,00	88.469,78	39,69
Izvor financ.	1.1. PRIHODI OD POREZA ZA REDOVNU DJELATNOST	222.920,00	88.469,78	39,69
3	Rashodi poslovanja	222.920,00	88.469,78	39,69
31	Rashodi za zaposlene	119.250,00	51.084,47	42,84
311	Plaće (Bruto)	70.000,00	33.232,79	47,48
3111	Plaće za redovan rad	70.000,00	33.232,79	47,48
312	Ostali rashodi za zaposlene	38.900,00	10.901,35	28,02
3121	Ostali rashodi za zaposlene	38.900,00	10.901,35	28,02
313	Doprinosi na plaće	10.350,00	6.950,33	67,15
3132	Doprinosi za obvezno zdravstveno osiguranje	10.350,00	6.950,33	67,15
32	Materijalni rashodi	103.670,00	37.385,31	36,06
321	Naknade troškova zaposlenima	22.000,00	7.305,89	33,21
3211	Službena putovanja	4.000,00	1.434,11	35,85
3212	Naknade za prijevoz, za rad na terenu i odvojeni život	16.000,00	5.381,78	33,64
3213	Stručno usavršavanje zaposlenika	2.000,00	490,00	24,50
322	Rashodi za materijal i energiju	19.250,00	5.101,39	26,50
3221	Uredski materijal i ostali materijalni rashodi	6.300,00	3.036,10	48,19
3223	Energija	7.950,00	1.063,27	13,37
3224	Materijal i dijelovi za tekuće i investicijsko održavanje	3.000,00	19,00	0,63
3225	Sitni inventar i auto gume	2.000,00	983,02	49,15
323	Rashodi za usluge	52.210,00	19.399,49	37,16
3231	Usluge telefona, pošte i prijevoza	4.650,00	2.452,81	52,75
3232	Usluge tekućeg i investicijskog održavanja	6.700,00	938,36	14,01
3233	Usluge promidžbe i informiranja	1.180,00	0,00	0,00
3234	Komunalne usluge	3.700,00	1.518,86	41,05
3235	Zakupnine i najamnine	5.200,00	2.807,86	54,00
3236	Zdravstvene i veterinarske usluge	6.230,00	1.587,29	25,48
3237	Intelektualne i osobne usluge	10.300,00	4.867,95	47,26
3238	Računalne usluge	3.600,00	1.800,00	50,00

3239	Ostale usluge	10.650,00	3.426,36	32,17
329	Ostali nespomenuti rashodi poslovanja	10.210,00	5.578,54	54,64
3291	Naknade za rad predstavničkih i izvršnih tijela, povjerenstava i slično	3.320,00	1.482,68	44,66
3292	Premije osiguranja	3.260,00	2.731,81	83,80
3293	Reprezentacija	3.000,00	1.062,99	35,43
3295	Pristojbe i naknade	100,00	0,00	0,00
3299	Ostali nespomenuti rashodi poslovanja	530,00	301,06	56,80
	3. VLASTITI PRIHODI	10,00	0,00	0,00
Izvor financ.	3.1. VLASTITI PRIHODI - PRORAČUNSKI KORISNICI	10,00	0,00	0,00
3	Rashodi poslovanja	10,00	0,00	0,00
32	Materijalni rashodi	10,00	0,00	0,00
323	Rashodi za usluge	10,00	0,00	0,00
3239	Ostale usluge	10,00	0,00	0,00
	7. PRIHODI OD PRODAJE IMOVINE I NAKNADE S NASLOVA OSIGURANJA	760,00	690,28	90,83
Izvor financ.	7.3. PRIHODI OD NAKNADE ŠTETA S OSNOVA OSIGURANJA-PK	760,00	690,28	90,83
3	Rashodi poslovanja	760,00	690,28	90,83
32	Materijalni rashodi	760,00	690,28	90,83
323	Rashodi za usluge	760,00	690,28	90,83
3232	Usluge tekućeg i investicijskog održavanja	760,00	690,28	90,83
Kapitalni	K100099 EU PROJEKTI – PORA	2.000,00	0,00	0,00
Korisnik	PORA REGIONALNA RAZVOJNA AGENCIJA KOPRIVNIČKO - KRIŽEVAČKE ŽUPANIJE	2.000,00	0,00	0,00
	1. OPĆI PRIHODI I PRIMICI	300,00	0,00	0,00
Izvor financ.	1.1. PRIHODI OD POREZA ZA REDOVNU DJELATNOST	300,00	0,00	0,00
4	Rashodi za nabavu nefinancijske imovine	300,00	0,00	0,00
41	Rashodi za nabavu neproizvedene dugotrajne imovine	150,00	0,00	0,00
412	Nematerijalna imovina	150,00	0,00	0,00
4123	Licence	150,00	0,00	0,00

42	Rashodi za nabavu proizvedene dugotrajne imovine	150,00	0,00	0,00
422	Postrojenja i oprema	150,00	0,00	0,00
4221	Uredska oprema i namještaj	150,00	0,00	0,00
	5. POMOĆI	1.700,00	0,00	0,00
Izvor financ.	5.8. SREDSTVA EU – PRORAČUNSKI KORISNICI	1.700,00	0,00	0,00
4	Rashodi za nabavu nefinancijske imovine	1.700,00	0,00	0,00
41	Rashodi za nabavu neproizvedene dugotrajne imovine	850,00	0,00	0,00
412	Nematerijalna imovina	850,00	0,00	0,00
4123	Licence	850,00	0,00	0,00
42	Rashodi za nabavu proizvedene dugotrajne imovine	850,00	0,00	0,00
422	Postrojenja i oprema	850,00	0,00	0,00
4221	Uredska oprema i namještaj	850,00	0,00	0,00
Aktivnost	A100153 EU PROJEKTI - PORA	598.370,00	246.073,21	41,12
Korisnik	PORA REGIONALNA RAZVOJNA AGENCIJA KOPRIVNIČKO - KRIŽEVAČKE ŽUPANIJE	598.370,00	246.073,21	41,12
	1. OPĆI PRIHODI I PRIMICI	172.555,00	36.182,87	20,97
Izvor financ.	1.1. PRIHODI OD POREZA ZA REDOVNU DJELATNOST	79.275,00	16.335,36	20,61
3	Rashodi poslovanja	79.275,00	16.335,36	20,61
31	Rashodi za zaposlene	58.350,00	7.217,21	12,37
311	Plaće (Bruto)	50.000,00	6.385,27	12,77
3111	Plaće za redovan rad	50.000,00	6.385,27	12,77
313	Doprinosi na plaće	8.350,00	831,94	9,96
3132	Doprinosi za obvezno zdravstveno osiguranje	8.350,00	831,94	9,96
32	Materijalni rashodi	20.925,00	9.118,15	43,58
321	Naknade troškova zaposlenima	6.875,00	834,81	12,14
3211	Službena putovanja	5.830,00	738,80	12,67
3212	Naknade za prijevoz, za rad na terenu i odvojeni život	200,00	96,01	48,01
3213	Stručno usavršavanje zaposlenika	845,00	0,00	0,00
322	Rashodi za materijal i energiju	950,00	638,71	67,23
3221	Uredski materijal i ostali materijalni rashodi	500,00	257,48	51,50
3223	Energija	450,00	381,23	84,72
323	Rashodi za usluge	10.900,00	7.144,14	65,54

3231	Usluge telefona, pošte i prijevoza	300,00	0,00	0,00
3233	Usluge promidžbe i informiranja	1.100,00	0,00	0,00
3237	Intelektualne i osobne usluge	9.000,00	7.024,69	78,05
3238	Računalne usluge	200,00	0,00	0,00
3239	Ostale usluge	300,00	119,45	39,82
324	Naknade troškova osobama izvan radnog odnosa	1.200,00	574,80	47,90
3241	Naknade troškova osobama izvan radnog odnosa	1.200,00	574,80	47,90
329	Ostali nespomenuti rashodi poslovanja	1.000,00	-74,31	7,43
3293	Reprezentacija	1.000,00	-74,31	7,43
Izvor financ.	1.9. OPĆI PRIHODI I PRIMICI ZA PREDFINANCIRANJE PROJEKATA-PK	93.280,00	19.847,51	21,28
3	Rashodi poslovanja	93.280,00	19.847,51	21,28
31	Rashodi za zaposlene	52.250,00	12.665,43	24,24
311	Plaće (Bruto)	45.000,00	11.222,37	24,94
3111	Plaće za redovan rad	45.000,00	11.222,37	24,94
313	Doprinosi na plaće	7.250,00	1.443,06	19,90
3132	Doprinosi za obvezno zdravstveno osiguranje	7.250,00	1.443,06	19,90
32	Materijalni rashodi	41.030,00	7.182,08	17,50
321	Naknade troškova zaposlenima	10.630,00	3.339,24	31,41
3211	Službena putovanja	9.830,00	2.955,20	30,06
3212	Naknade za prijevoz, za rad na terenu i odvojeni život	800,00	384,04	48,01
322	Rashodi za materijal i energiju	3.000,00	1.029,86	34,33
3221	Uredski materijal i ostali materijalni rashodi	3.000,00	1.029,86	34,33
323	Rashodi za usluge	20.400,00	477,80	2,34
3231	Usluge telefona, pošte i prijevoza	2.000,00	0,00	0,00
3233	Usluge promidžbe i informiranja	6.000,00	0,00	0,00
3237	Intelektualne i osobne usluge	12.000,00	0,00	0,00
3239	Ostale usluge	400,00	477,80	119,45
324	Naknade troškova osobama izvan radnog odnosa	4.000,00	2.299,20	57,48
3241	Naknade troškova osobama izvan radnog odnosa	4.000,00	2.299,20	57,48
329	Ostali nespomenuti rashodi poslovanja	3.000,00	35,98	1,20
3293	Reprezentacija	3.000,00	35,98	1,20
	5. POMOĆI	425.815,00	209.890,34	49,29

Izvor financ.	5.8. SREDSTVA EU - PRORAČUNSKI KORISNICI	425.815,00	209.890,34	49,29
3	Rashodi poslovanja	425.815,00	209.890,34	49,29
31	Rashodi za zaposlene	326.000,00	154.582,52	47,42
311	Plaće (Bruto)	280.000,00	139.559,40	49,84
3111	Plaće za redovan rad	280.000,00	139.559,40	49,84
313	Doprinosi na plaće	46.000,00	15.023,12	32,66
3132	Doprinosi za obvezno zdravstveno osiguranje	46.000,00	15.023,12	32,66
32	Materijalni rashodi	99.815,00	55.307,82	55,41
321	Naknade troškova zaposlenima	24.000,00	5.779,15	24,08
3211	Službena putovanja	19.000,00	5.720,29	30,11
3212	Naknade za prijevoz, za rad na terenu i odvojeni život	1.000,00	58,86	5,89
3213	Stručno usavršavanje zaposlenika	4.000,00	0,00	0,00
322	Rashodi za materijal i energiju	4.100,00	2.160,31	52,69
3221	Uredski materijal i ostali materijalni rashodi	1.000,00	0,00	0,00
3223	Energija	3.100,00	2.160,31	69,69
323	Rashodi za usluge	62.065,00	43.827,79	70,62
3231	Usluge telefona, pošte i prijevoza	1.000,00	0,00	0,00
3233	Usluge promidžbe i informiranja	10.500,00	2.984,41	28,42
3234	Komunalne usluge	400,00	0,00	0,00
3235	Zakupnine i najamnine	1.200,00	0,00	0,00
3237	Intelektualne i osobne usluge	44.635,00	40.843,38	91,51
3239	Ostale usluge	4.330,00	0,00	0,00
324	Naknade troškova osobama izvan radnog odnosa	6.650,00	2.416,02	36,33
3241	Naknade troškova osobama izvan radnog odnosa	6.650,00	2.416,02	36,33
329	Ostali nespomenuti rashodi poslovanja	3.000,00	1.124,55	37,49
3293	Reprezentacija	3.000,00	1.124,55	37,49

III. OBRAZLOŽENJE POLUGODIŠNJEG IZVJEŠTAJA O IZVRŠENJU FINACIJSKOG PLANA PORE REGIONALNE RAZVOJNE AGENCIJE KOPRIVNIČKO-KRIŽEVAČKE ŽUPANIJE ZA RAZDOBLJE OD 1. SIJEČNJA DO 30. LIPNJA 2024. GODINE

Članak 3.

3.1. OPĆI DIO

Financijski plan PORE Regionalne razvojne agencije Koprivničko-križevačke županije za 2024. godinu s projekcijama za 2025. i 2026. godinu usvojen je na 32. sjednici Upravnog vijeća PORE Regionalne razvojne agencije Koprivničko-križevačke županije održanoj 16. listopada 2023. godine.

I. Izmjene i dopune Financijskog plana PORE Regionalne razvojne agencije Koprivničko-križevačke županije za 2024. godinu usvojene su na 41. sjednici Upravnog vijeća PORE Regionalne razvojne agencije Koprivničko-križevačke županije održanoj 12. lipnja 2024. godine.

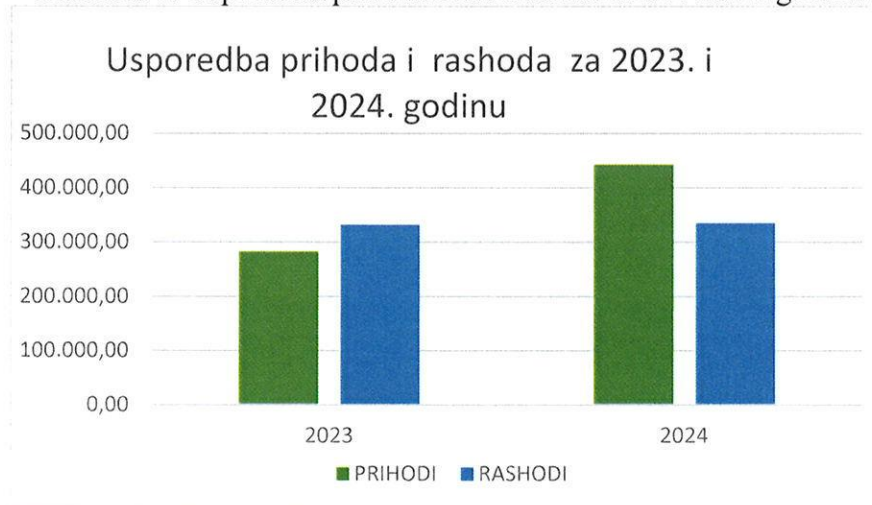
Sadržaj Polugodišnjeg izvještaja o izvršenju financijskog plana propisan je Pravilnikom o polugodišnjem i godišnjem izvještaju o izvršenju proračuna („Narodne novine“ broj 85/23.) i Zakonom o proračunu („Narodne novine“ broj 144/21.). Polugodišnji izvještaj o izvršenju financijskog plana PORE Regionalne razvojne agencije Koprivničko-križevačke županije za 2024. godinu daje prikaz ukupno ostvarenih prihoda i primitaka te rashoda i izdataka na razini ekonomske klasifikacije u Općem dijelu te njihovu raspodjelu po organizacijskoj i programskoj klasifikaciji u Posebnom dijelu proračuna.

Prihodi te rashodi s izvršenjem za prvu polovicu 2023. i 2024. godinu iskazani su u Tablici 7. i Grafikonu 1.

Tablica 7. Pregled prihoda i rashoda ostvarenih u 2023. i 2024. godini

	2023. godina (EUR)	2024. godina (EUR)
Prihodi	282.656,05	442.318,69
Rashodi	331.952,25	335.233,27

Grafikon 1. Usporedba prihoda i rashoda za 2023. i 2024. godinu



1. PRIHODI

U razdoblju od 01.01. do 30.06.2024. godine Razvojna agencija PORA KKŽ ostvarila je prihode u iznosu od **442.318,69 eura što iznosi 49,63%** ukupno planiranih tekućih prihoda za 2024. godinu.

Iz Proračuna Koprivničko-križevačke županije ostvareno je ukupno 123.958,22 eura odnosno 30,77% planiranih prihoda iz Proračuna Koprivničko-križevačke županije ili 28,02% ukupno ostvarenih prihoda. Za financiranje redovne djelatnosti i sufinanciranje provedbe EU projekata Razvojne agencije PORE KKŽ iz Proračuna Koprivničko-križevačke županije ostvareno je 105.014,83 eura ili 33,92%, dok je za predfinanciranje EU projekata ostvareno 18.943,39 eura ili 20,31% planiranih sredstava.

Prihodi ostvareni temeljem provedbe EU projekata iz sredstava EU ostvareni su u iznosu 318.360,27 eura što iznosi 65,26% ostvarenih planiranih prihoda iz EU sredstava za 2024. godinu, odnosno 71,98% od ukupno ostvarenih prihoda. Prihodi od EU ostvareni su temeljem provedbe projekata „UZ PORU PO POTPORU“, „Europe Direct Koprivničko-križevačke županije“, „TOURBO – Usmjeravanje mikro, malih i srednjih poduzetnika (MSP-ova) prema digitalnoj i zelenoj tranziciji u turizmu u Koprivničko-križevačkoj županiji“ te iz Sporazuma o dodjeli bespovratnih sredstava u provedbi jačanja kapaciteta na regionalnoj i lokalnoj razini za korištenje sredstava EU fondova Ministarstva regionalnoga razvoja i fondova EU.

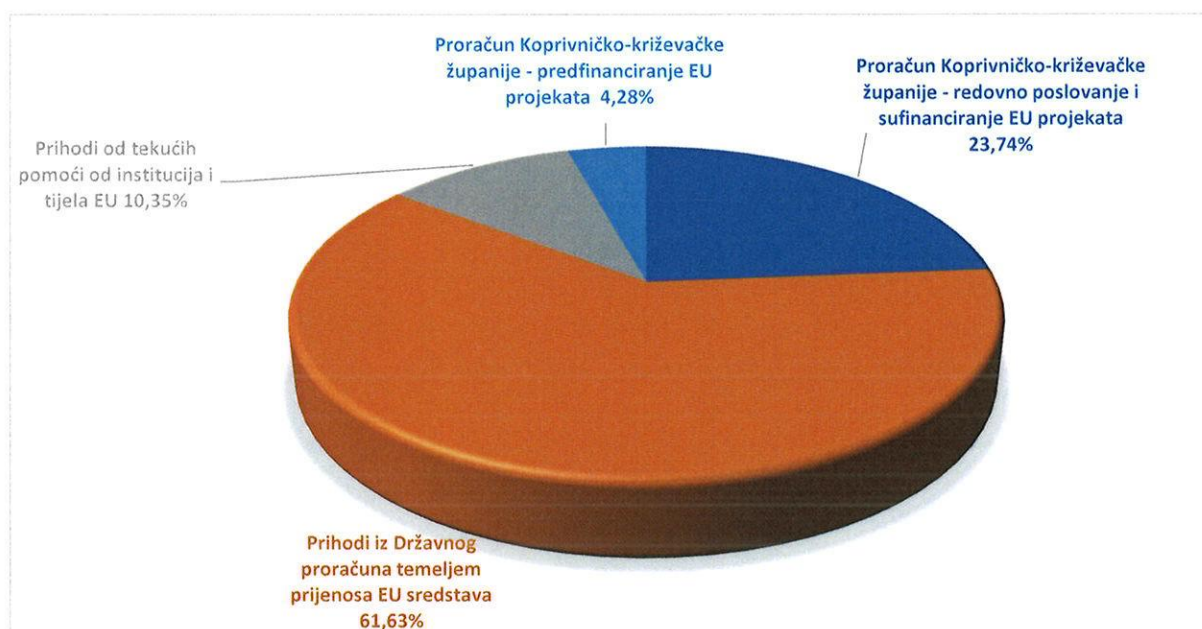
U prvoj polovici 2024. godine ostvaren je neznatan prihod od financijske imovine u iznosu od 0,20 eura.

Tablica 8. Prikaz prihoda prema strukturi financiranja

PRIHODI	Izvršenje 2023.	Izvorni plan za proračunsku godinu	Izvršenje 2024.	Indeks 4/2	Indeks 4/3	Struktura ostvarenih prihoda 2024.
1	2	3	4	5	6	7
1. PRORAČUN KKŽ	121.165,21	402.918,00	123.958,22	102,31%	30,77%	28,02%
1.1. Proračun KKŽ – redovno poslovanje i sufinanciranje EU projekata	112.610,42	309.638,00	105.014,83	93,25%	33,92%	23,74%
1.9. Proračun KKŽ – predfinanciranje EU projekata	8.554,79	93.280,00	18.943,39	221,44%	20,31%	4,28%
2. EU PROJEKTI	161.378,57	487.845,00	318.360,27	197,28%	65,26%	71,98%
2.1. Prihodi iz državnog proračuna temeljem prijenosa EU sredstava	97.245,15	416.145,00	272.581,30	280,30%	65,50%	61,63%
2.2. Prihodi od kapitalnih pomoći iz državnog proračuna temeljem prijenosa EU sredstava	0,00	1.700,00	0,00	0,00%	0,00%	0,00%
2.3. Prihodi od tekućih pomoći od institucija i tijela EU	64.133,42	70.000,00	45.778,97	71,38%	65,40%	10,35%

3. VLASTITI PRIHODI	0,18	1,00	0,20	111,11%	20,00%	0,00%
4. PRIHODI PO POSEBNIM PROPISIMA	112,09	463,00	0,00	0,00%	0,00%	0,00%
UKUPNO OSTVARENI PRIHODI	282.656,05	891.227,00	442.318,69	156,49%	49,63%	100,00%

Grafikon 2. Prihodi za 2024. godinu prema strukturi



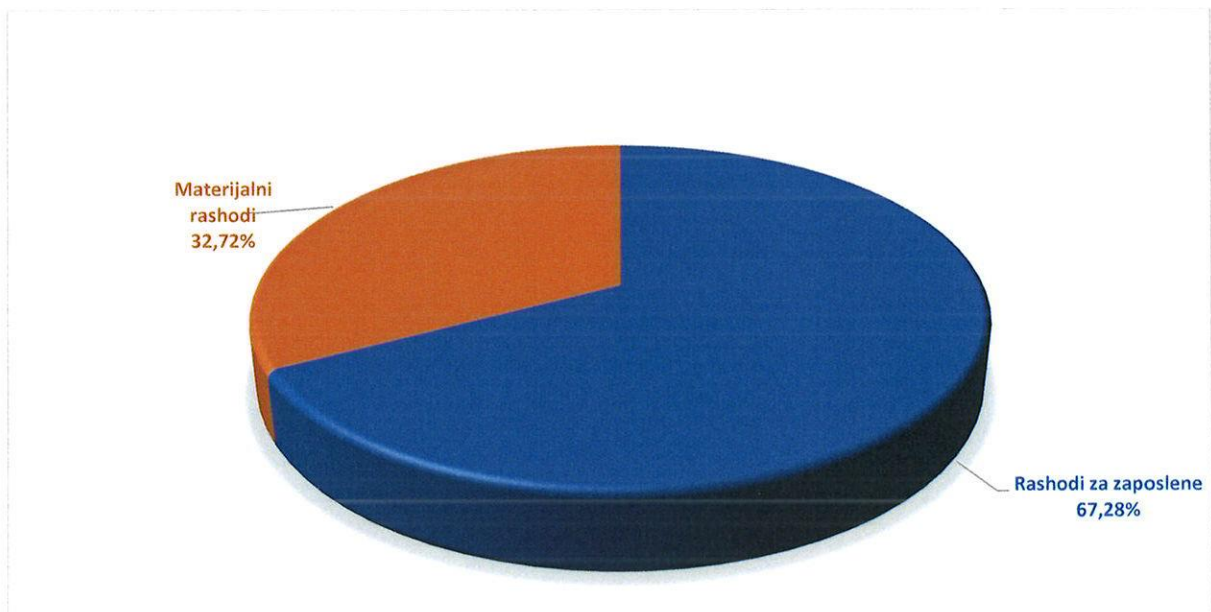
2. RASHODI

U razdoblju od 01.01. do 30.06.2024. godine Razvojna agencija PORA KKŽ ostvarila je rashode u iznosu od 335.233,27 eura, što iznosi 40,63% ukupno planiranih rashoda.

Tablica 9. Pregled rashoda za 2023. i 2024. godinu

Opis	Izvršenje 2023.	Tekući plan 2024.	Izvršenje 2024.	Indeks 4/2	Indeks 4/3	Struktura rashoda 2024.
1	2	3	4	5	6	7
RASHODI	331.952,25	825.060,00	335.233,27	100,99%	40,63%	100,00%
Rashodi poslovanja	322.490,30	822.060,00	335.233,27	103,95%	40,78%	100,00%
Rashodi za zaposlene	235.398,81	555.850,00	225.549,63	95,82%	40,58%	67,28%
Materijalni rashodi	87.091,49	266.210,00	109.683,64	125,94%	41,20%	32,72%
Rashodi za nabavu nefinancijske imovine	9.461,95	3.000,00	0,00	0,00%	0,00%	0,00%
Rashodi za nabavu neproizvedene dugotrajne imovine	0,00	1.000,00	0,00	0,00%	0,00%	0,00%
Rashodi za nabavu proizvedene dugotrajne imovine	9.461,95	2.000,00	0,00	0,00%	0,00%	0,00%

Grafikon 3. Struktura izvršenih rashoda za 2024. godinu

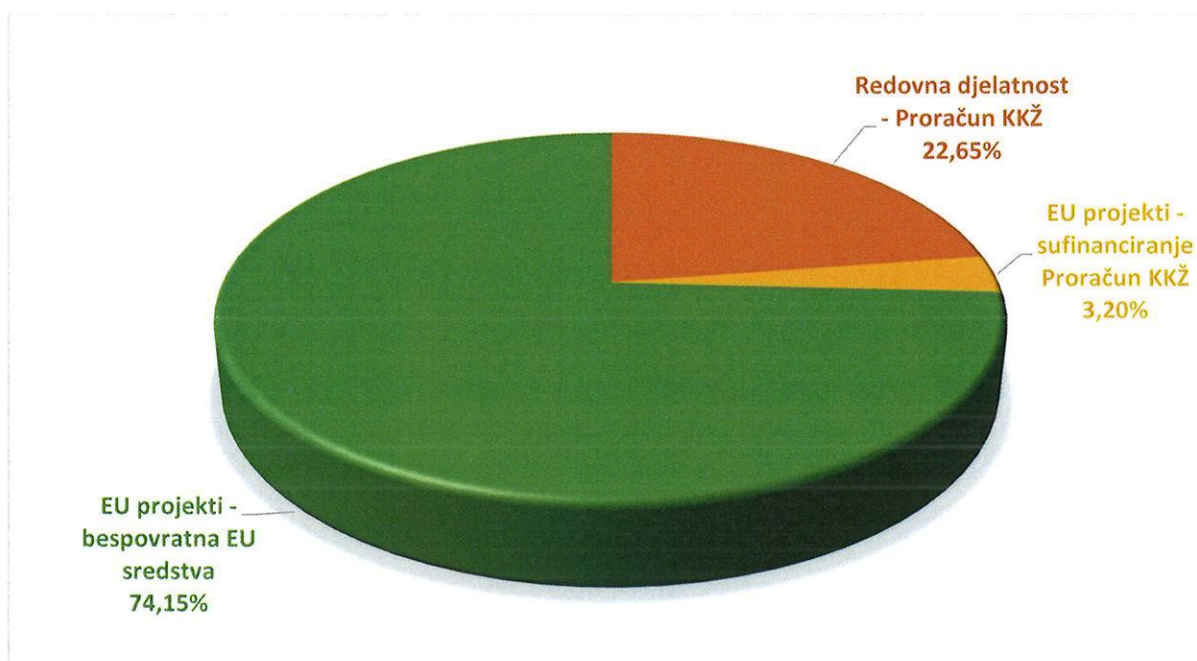


RASHODI ZA ZAPOSLENE za prosječno 18 zaposlenih djelatnika ostvareni su u iznosu od 225.549,63 eura što iznosi 40,58% od planiranih rashoda za zaposlene u 2024. godini, odnosno 67,28% ukupno ostvarenih troškova.

Tablica 10. Rashodi za zaposlene po izvorima financiranja za 2024. godinu

Izvor financiranja	Izvršenje za 2024.	Struktura
Proračun Koprivničko-križevačke županije - redovna djelatnost	51.084,47	22,65%
Proračun Koprivničko-križevačke županije - sufinanciranje EU projekata	7.217,21	3,20%
EU sredstva - EU projekti	167.247,95	74,15%
UKUPNO:	225.549,63	100,00%

Grafikon 4. Rashodi za zaposlene po izvorima financiranja za 2024. godinu



MATERIJALNI RASHODI ostvareni su u iznosu od 109.683,64 eura ili 41,20% planiranih materijalnih troškova, što je 32,72% ukupno ostvarenih rashoda.

Od toga naknade troškova zaposlenima iznose 17.259,09 eura što čine rashodi za službena putovanja, naknada za prijevoz na posao i s posla te troškovi stručnog usavršavanja zaposlenika.

Rashodi za materijal i energiju iznose 8.930,27 eura, a sastoje se od rashoda za uredski materijal, literaturu, materijal za čišćenje i higijenu, trošak energije (el. energija, plin, gorivo), materijal za tekuće i investicijsko održavanje te trošak sitnog inventara.

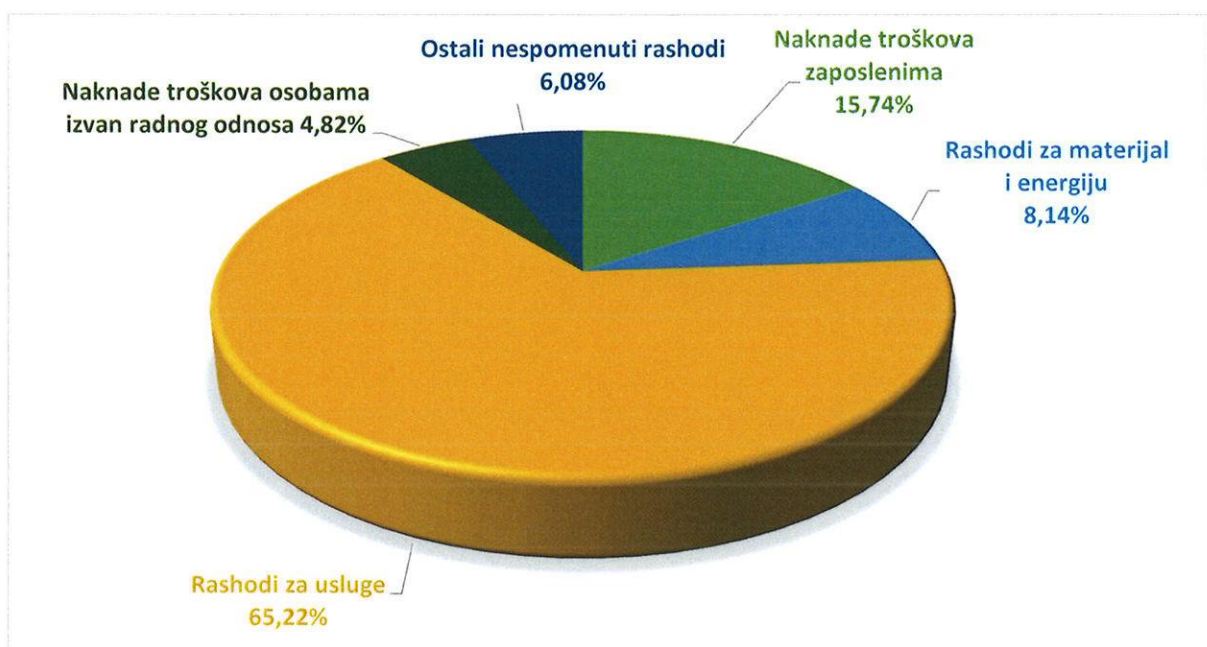
Rashodi za usluge koji se sastoje od troškova telefona, usluga tekućeg i investicijskog održavanja, usluga promidžbe i informiranja, komunalnih usluga, zakupnina, zdravstvenih usluga, intelektualnih usluga i računalnih usluga iznose 71.539,50 eura.

Naknade troškova osobama izvan radnog odnosa iznose 5.290,02 eura dok ostali nespomenuti rashodi iznose 6.664,76 eura, a obuhvaćaju premije osiguranja, naknade članovima Upravnog vijeća Razvojne agencije PORE KKŽ, reprezentaciju, članarine, pristojbe i naknade te ostale rashode.

Tablica 11. Materijalni rashodi prema strukturi

Opis	Izvršenje za 2024.	Struktura
Naknade troškova zaposlenima	17.259,09	15,74%
Rashodi za materijal i energiju	8.930,27	8,14%
Rashodi za usluge	71.539,50	65,22%
Naknade troškova osobama izvan radnog odnosa	5.290,02	4,82%
Ostali nespomenuti rashodi	6.664,76	6,08%
UKUPNO:	109.683,64	100,00%

Grafikon 5. Materijalni rashodi po vrstama za 2024. godinu



RASHODI ZA NABAVU NEFINANCIJSKE IMOVINE

U izvještajnom razdoblju nije bilo nabave dugotrajne nefinancijske imovine.

3. STANJE NEPODMIRENIH OBVEZA

Na dan 30.06.2024. godine stanje obveza PORE Regionalne razvojne agencije iznosi 22.859,31 eura što predstavlja stanje nedospjelih obveza na kraju izvještajnog razdoblja i odnosi se na međusobne obveze subjekata općeg proračuna u iznosu od 18.943,39 eura i obveze za rashode poslovanja 3.915,92 eura.

4. REZULTAT POSLOVANJA

Tablica 12. Struktura viška/manjka za razdoblje 01.01.-30.06.2024.

REKAPITULACIJA:	01.01.-30.06.2024.
TEKUĆI PRIHODI 2024.	442.318,69
TEKUĆI RASHODI 2024.	335.233,27
VIŠAK TEKUĆEG RAZDOBLJA	107.085,42
PRENESENI MANJAK IZ PRETHODNIH GODINA	-66.166,21
KOREKCIJA REZULTATA*	-48.575,32
PRENESENI MANJAK ZA NAREDNO RAZDOBLJE	-7.656,11

Za razdoblje od 01.01. do 30.06.2024. godine ostvareni su ukupni prihodi i primici u iznosu od 442.318,69 eura, od čega iz proračuna KKŽ 123.958,22 eura ili 28,02%, a iz sredstava EU 318.360,27 eura ili 71,98% te ostali prihodi u iznosu od 0,20 eura. Za razdoblje od 01.01. do 30.06.2024. godine ostvareni su ukupni rashodi i izdaci u iznosu od 335.233,27 eura, od čega iz proračuna KKŽ 124.652,65 eura ili 37,18%, a iz sredstava EU 209.890,34 eura ili 62,62% te neznatni rashodi s naslova naknade štete s osnove osiguranja u iznosu od 690,28 eura ili 0,2%,

Tekući rezultat poslovanja za razdoblje od 01.01. do 30.06.2024. godine je višak prihoda u iznosu 107.085,42 eura. Preneseni manjak poslovanja iz 2023. godine iznosio je -66.166,21 eura.

*U prvj polovici 2024. godine izvršena je korekcija rezultata na ime povrata sredstava Fonda za sufinanciranje EU projekata na regionalnoj i lokalnoj razini po projektu „UZ PORU PO POTPORU“ od **48.575,32 eura**, a koji je sufinanciran iz Proračuna Koprivničko-križevačke županije po izvoru 1.1. Taj je iznos tijekom izvještajnog razdoblja vraćen nadležnom proračunu. Iz toga proizlazi manjak prihoda u iznosu od **114.741,53 eura**.

Konačan rezultat poslovanja za razdoblje od 01.01. do 30.06.2024. godine je manjak prihoda i primitaka u iznosu od **-7.656,11 eura**, a sastoji se od tekućeg viška prihoda za 2024. godinu u iznosu od 107.085,42 eura, prenesenog manjka poslovanja iz 2023. godine u iznosu od -66.166,21 eura i umanjenja za izvršenu korekciju rezultata u iznosu od 48.575,32 eura i **predstavlja metodološki manjak**.

II. POSEBNI DIO

Aktivnosti Razvojne agencije PORE KKŽ u razdoblju od 1. siječnja do 30. lipnja 2024. godine odvijale su se sukladno Programu rada – PROGRAM 1013 Strateško planiranje, regionalni i ruralni razvoj te poticanje poduzetništva, priprema i provedba razvojnih projekata i Financijskom planu Razvojne agencije PORE KKŽ za 2024. godinu i obuhvaćale su poslove strateškog planiranja i regionalnog razvoja, poticanja poduzetništva te pružanja stručne pomoći u pripremi i provedbi projekata (su)financiranih sredstvima iz Europskih strukturnih i investicijskih fondova, a sukladno Zakonu o regionalnom razvoju Republike Hrvatske.

1. AKTIVNOST A100025 STRATEŠKO PLANIRANJE, REGIONALNI RAZVOJ TE POTICANJE PODUZETNIŠTVA I AKTIVNOST A100153 EU PROJEKTI

Razvojna agencija PORA KKŽ je kao regionalni koordinator za područje Koprivničko-križevačke županije koordinirala pripremu i zajedno s Radnom grupom na županijskoj razini pripremala Izvješće o provedbi Plana razvoja Koprivničko-križevačke županije za razdoblje 2021. do 2027. godine za 2023. godinu te je izradila Godišnje izvješće o provedbi provedbenog programa Koprivničko-križevačke županije za razdoblje 2021. do 2025. godine za 2023. godinu. U suradnji s Radnom grupom koordinirala je provjeru potreba za izmjenama i/ili dopunama Provedbenog programa Koprivničko-križevačke županije za razdoblje 2021. do 2025. te izrađivala izmjene/dopune istog.

Razvojna agencija PORA KKŽ sudjelovala je kao član Partnerskog vijeća za izradu Strategije manjeg urbanog područja Koprivnica za financijsko razdoblje 2021.-2027. godine u procesu izrade iste.

Aktivnosti suradnje s jedinicama lokalne samouprave obuhvaćaju kontinuiranu usmenu i pismenu komunikaciju s lokalnim koordinatorima i prijenos svih informacija i traženih podataka prema MRRFEU. Razvojna agencija PORA KKŽ je u prvih šest mjeseci 2024. godine pružila podršku jedinicama lokalne samouprave u pripremi ukupno 53 projekta koji doprinose ravnomjernom regionalnom razvoju. Njihova sveukupna vrijednost je 7,4 milijuna eura, a kandidirani su na aktualne javne pozive i natječaje iz nacionalnih izvora.

Temeljem potpisanog Razvojnog sporazuma za sjever Hrvatske za Koprivničko-križevačku županiju, Razvojna agencija PORA KKŽ je nadležna za pripremu i podnošenje izvješća o realizaciji Razvojnog sporazuma za sjever Hrvatske te je podnijela MRRFEU osmo i deveto tromjesečno izvješće o provedbi istog.

Poticanje poduzetništva jedna je od aktivnosti Razvojne agencije PORA KKŽ koja obuhvaća informiranje poduzetnika te organizaciju radionica i prezentacija na aktualne teme. Tijekom prvih 6 mjeseci informirano je sveukupno 1090 poduzetnika, od čega je najveći dio bio vezan uz aktualne otvorene natječaje i provedbu aktivnosti iz Plana za industrijsku tranziciju Sjeverne Hrvatske.

S ciljem informiranja predstavnika poduzetničkih potpornih institucija (PPI) o otvorenom Pozivu za poduzetnike „Jačanje strateških partnerstva za inovacije u procesu industrijske tranzicije“, održan je radni sastanak. Nakon toga je uslijedio i Info dan - poticaji za poduzetništvo, na kojem je o istom informirano 130 poduzetnika.

Razvojna agencija PORA KKŽ kao dio regije Sjeverna Hrvatska sudjeluje u provedbi pilot projekta Tehničke podrške za iskorištavanje talenata u regiji, čiji je nositelj MRRFEU, a u okviru kojeg je sudjelovala na bilateralnom kick-off sastanku i u popunjavanju upitnika o potrebama i izazovima regije Kontinentalna Hrvatska.

U suorganizaciji Razvojne agencije PORA KKŽ u Križevcima je održana međunarodna konferencija u Križevcima na temu „Izazovi i prilike za razvoj ruralnih područja“ na kojoj je sudjelovalo oko 130 sudionika, predstavnika EK, Ministarstva poljoprivrede, KKŽ, gradova, općina, sveučilišta, veleučilišta, LAG-ova, OPG-ova, obrta i tvrtki. Konferencija je sufinancirana sredstvima Nacionalne mreže Zajedničke poljoprivredne politike kroz mjeru

Tehničke pomoći – Podmjera 20.2 „Podrška za osnivanje i upravljanje Nacionalnom ruralnom mrežom“.

Razvojna agencija PORA KKŽ sudjelovala je kao partner u pripremi 4 projektna prijedloga za prijavu na natječaje u okviru Interreg Danube Region Programa i Programa Interreg Europe 2021.-2027. sveukupne vrijednosti 7,2 milijuna eura, a koji se odnose na gospodarstvo i poljoprivredu: YSCP-Young, Skilled and Circular Project, RURAL_TREASURE - Time to take a measure, to preserve the rural treasure, DANAMI - Microplastics Alert and Mitigation Initiative te FARO - FinAnce foR Social EU.

Razvojna agencija PORA KKŽ je kao nositelj projekta i/ili projektni partner u prvoj polovici 2024. godine provodila 4 projekta sufinancirana EU sredstvima, ukupne vrijednosti 2,2 milijuna eura. To je projekt „TOURBO - Poticanje tranzicije mikro, malih i srednjih poduzetnika u turizmu zelenom i digitalnom transformacijom“ u okviru kojeg je održano 12 online sastanaka i 1 sastanak lokalnih dionika s područja Koprivničko-križevačke županije, kao i međunarodna radionica, zatim projekt „EUROPE DIRECT KOPRIVNIČKO-KRIŽEVAČKE ŽUPANIJE“ te projekt „DRWO4.0-Danube Region Wood Industry Transformation Model towards Industry 4.0“ u kojem Razvojna agencija PORA KKŽ sudjeluje kao pridruženi strateški partner.

Također je u ožujku 2024. u okviru Programa Interreg IPA Adrion 2021.-2027. odobren i projekt „BFC - Biofarms Cluster“ u kojem je jedan od 9 projektnih partnera i Razvojna agencija PORA KKŽ, a čija provedba još nije započela.

Područje pružanja stručne pomoći u pripremi i provedbi projekata sufinanciranih EU sredstvima predstavlja najveći i najintenzivniji dio aktivnosti rada Razvojne agencije PORA KKŽ. Navedene aktivnosti financiraju se u okviru Sporazuma o dodjeli bespovratnih sredstava u provedbi jačanja kapaciteta na regionalnoj i lokalnoj razini za korištenje sredstava EU fondova koji je Razvojna agencija PORA KKŽ potpisala s Ministarstvom regionalnoga razvoja i fondova EU.

Tijekom prvih šest mjeseci 2024. godine Razvojna agencija PORA KKŽ pružala je stručnu pomoć u pripremi za sveukupno 37 projekata sufinanciranih iz EU sredstava ukupne vrijednosti 15,4 milijuna eura za 20 korisnika. Projekti su iz područja ruralnog razvoja (modernizacija nerazvrstanih cesta), digitalizacije (izrada prostornih planova nove generacije putem elektroničkog sustava „ePLANOVI), izrade novih strateških dokumenata, obnove javne kulturne infrastrukture te prometa. Također je Razvojna agencija PORA KKŽ pružala stručnu pomoć u provedbi 24 projekta ukupne vrijednosti 23,5 milijuna eura za 16 korisnika. Projekti su najvećim dijelom iz područja turizma, predškolskog odgoja i obrazovanja te obrazovanja, komunalne infrastrukture, zdravstva, civilne zaštite te ruralnog razvoja općenito. Korisnici kojima je Razvojna agencija PORA KKŽ pružala stručnu pomoć u pripremi i provedbi projekata su jedinice lokalne samouprave, Koprivničko-križevačka županija te ostala javnopravna tijela s područja Koprivničko-križevačke županije.

Razvojna agencija PORA KKŽ djeluje i kao EUROPE DIRECT CENTAR KOPRIVNIČKO-KRIŽEVAČKE ŽUPANIJE u okviru kojeg je održano 15 različitih radionica, seminara, Dana otvorenih vrata i ostalih događaja većinom iz područja poduzetništva te obrazovanja i informiranja mladih o mogućnostima koje su za njih dostupne u Europskoj uniji, a u kojima je sudjelovalo 289 predstavnika privatnog, javnog, znanstveno-istraživačkog i civilnog sektora.

Na kraju možemo zaključiti kako tijekom prve polovice godine aktivnosti pružanja stručne pomoći u pripremi i provedbi projekata, kao i priprema i provedba projekata u kojima Razvojna

agencija PORA KKŽ ima status korisnika ili partnera obuhvaćaju sveukupno 123 projekta financirana iz nacionalnih i EU izvora sveukupne vrijednosti 57 milijuna eura.

Pokazatelji uspješnosti	Jed. mjere	Polazna vrijednost	Ciljana vrijednost 2024.	Realizirano 01.01.-30.06. 2024.
Izrađene sektorske strategije i ažurirani kratkoročni strateški dokumenti	broj	6	6	0
Izrađena nova izvješća o provedbi strateških dokumenata	broj	2	2	2
Podrška JLS-ima u realizaciji projekata koji doprinose ravnomjernom regionalnom razvoju	broj	50	55	53
Broj provedenih projekata i aktivnosti ključnih za poticanje razvoja gospodarstva i poduzetništva - Industrijska tranzicija i ZPP	broj	450	500	446
Suorganizirani sajmovi i manifestacije	broj	1	1	0
Sastanci stručnog tijela i koordinacije za malo i srednje poduzetništvo, LAG-ova te ključnih dionika za gospodarski razvoj	broj	4	4	3
Provedeni novi razvojni projekti financirani iz EU i ostalih izvora (i u postupku provedbe)	broj	5	5	4
Stručna pomoć u pripremi i provedbi razvojnih projekata javnopravnih tijela i javnih ustanova s područja KKŽ financiranih iz EU izvora	broj	62	50	61
Informativne i edukativne aktivnosti za javnopravna tijela i javne ustanove s područja KKŽ (organizirane prezentacije, radionice i edukacije za pripremu i provedbu EU projekata)	broj	8	8	10

2. AKTIVNOST K100014 NABAVA OPREME ZA RAZVOJNU AGENCIJU I AKTIVNOST K100099 NABAVA OPREME ZA RAZVOJNU AGENCIJU – EU PROJEKTI

U prvoj polovici 2024. nije bilo nabave opreme.

Pokazatelji uspješnosti	Jed. mjere	Polazna vrijednost	Ciljana vrijednost 2024.	Realizirano 01.01.-30.06. 2024.
Nabavljena uredska oprema i namještaj	komad	1	1	0
Nabavljene nove licence	komad	1	1	0

3. IZVJEŠTAJ O KORIŠTENJU FONDOVA EUROPSKE UNIJE

Specifičnost poslovanja Razvojne agencije PORE KKŽ je u tome što se najvećim dijelom financira iz sredstava EU. Temeljem Pravilnika o proračunskom računovodstvu i računskom planu, primjenjuje se modificirano načelo poslovnog događaja što znači da se rashodi priznaju u trenutku nastanka, a prihodi se priznaju tek kada su naplaćeni, tako da dolazi do potrebe predfinanciranja provedbe EU projekata od strane Koprivničko-križevačke županije. Od ostvarenih 335.233,27 eura rashoda u prvoj polovici 2024. godine, 246.073,21 eura ili 73,40% ostvarenih rashoda su iz provedbe aktivnosti po EU projektima (odnosno 36.182,87 eura predstavlja sufinanciranje iz Proračuna Koprivničko-križevačke županije dok su 229.737,85 eura sredstva iz fondova EU). Iz toga proizlazi da se ukupno poslovanje Razvojne agencije PORE KKŽ financira iz EU sredstava u iznosu od 68,53%.

	Planirano u 2024.	Izvršeno u 2024.	Indeks
Aktivnost A100153 EU PROJEKTI - PORA	598.370,00	246.073,21	41,12%
Aktivnost K100099 EU PROJEKTI - PORA	2.000,00	0,00	0,00%
UKUPNO:	600.370,00	246.073,21	40,98%

Tijekom 2024. godine PORA Regionalna razvojna agencija ostvarila je od EU ukupno 318.360,27 eura prihoda, što čini 71,98% ukupno ostvarenih prihoda.

	Planirano u 2024.	Izvršeno u 2024.	Indeks
Tekuće pomoći od institucija i tijela EU	70.000,00	45.778,97	65,40%
Tekuće pomoći iz državnog proračuna temeljem prijena EU sredstava	417.845,00	272.581,30	65,23%
UKUPNO:	487.845,00	318.360,27	65,26%

Prihodi temeljem pomoći od institucija i tijela EU ostvareni su po projektima „TOURBO – Usmjeravanje mikro, malih i srednjih poduzetnika (MSP-ova) prema digitalnoj i zelenoj tranziciji u turizmu u Koprivničko-križevačkoj županiji“ i Europe Direct Koprivničko-križevačke županije, dok su prihodi temeljem pomoći iz državnog proračuna temeljem prijena EU sredstava ostvareni po projektu „UZ PORU PO POTPORU“ te temeljem Sporazuma o dodjeli bespovratnih sredstava u provedbi jačanja kapaciteta na regionalnoj i lokalnoj razini za korištenje sredstava EU fondova Ministarstva regionalnoga razvoja i fondova EU.

Članak 4.

Polugodišnji izvještaj o izvršenju financijskog plana PORE Regionalne razvojne agencije Koprivničko-križevačke županije za razdoblje od 1. siječnja do 30. lipnja 2024. godine prosljedit će se nadležnom Upravnom odjelu za gospodarstvo, komunalne djelatnosti i poljoprivredu Koprivničko-križevačke županije.

Članak 5.

Polugodišnji izvještaj o izvršenju Financijskog plana PORE Regionalne razvojne agencije Koprivničko-križevačke županije za razdoblje od 1. siječnja do 30. lipnja 2024. godine stupa na snagu danom objave na oglasnoj ploči PORE Regionalne razvojne agencije Koprivničko-križevačke županije.

UPRAVNO VIJEĆE
PORE REGIONALNE RAZVOJNE AGENCIJE
KOPRIVNIČKO-KRIŽEVAČKE ŽUPANIJE

KLASA: 021-06/24-01/8
URBROJ: 2137-114-24-4

PREDSJEDNIK UPRAVOG VIJEĆA:
Darko Masnec



**PORA REGIONALNA RAZVOJNA AGENCIJA
KOPRIVNIČKO-KRIŽEVAČKE ŽUPANIJE**

Ovaj Polugodišnji izvještaj o izvršenju financijskog plana PORE Regionalne razvojne agencije Koprivničko-križevačke županije za razdoblje od 1. siječnja do 30. lipnja 2024. godine objavljen je na oglasnoj ploči PORE Regionalne razvojne agencije Koprivničko-križevačke županije dana 25.07. 2024. godine te je stupio na snagu dana 25.07. 2024. godine.

RAVNATELJICA:

Melita Birčić

