

Na temelju članka 81. i 86. Zakona o proračunu („Narodne novine“ broj 144/21.) i članka 19. Statuta PORE Regionalne razvojne agencije Koprivničko-križevačke županije KLASA: 021-01/07-01/01, URBROJ: 2137-25-07-02, KLASA: 021-06/09-01/01, URBROJ: 2137-25-09-02, KLASA: 021-06/11-01/01, URBROJ: 2137-25-11-03 od 19. rujna 2011., KLASA: 021-06/11-01/01, URBROJ: 2137-25-11-03 od 29. prosinca 2011, KLASA: 021-06/12-01/01, URBROJ: 2137-25-12-03, KLASA: 021-06/13-01/11, URBROJ: 2137-25-13-05, KLASA: 021-06/14-01/07, URBROJ: 2137-25-14-03, KLASA: 021-06/15-01/08, URBROJ: 2137-25-15-03, KLASA: 021-06/18-01/12, URBROJ: 2137-25-18-05 Upravno vijeće PORE Regionalne razvojne agencije Koprivničko-križevačke županije na 14. sjednici održanoj 26. srpnja 2022. godine donosi

**POLUGODIŠNJI IZVJEŠTAJ O IZVRŠENJU FINANCIJSKOG PLANA
PORE REGIONALNE RAZVOJNE AGENCIJE KOPRIVNIČKO-KRIŽEVAČKE
ŽUPANIJE ZA PRVO POLUGODIŠTE 2022. GODINE**

I. OPĆI DIO

Članak 1.

Financijski plan PORE Regionalne razvojne agencije Koprivničko-križevačke županije za 2022. godinu i projekcije za 2023. i 2024. godinu (KLASA: 400-02/21-01/2, URBROJ: 2137-25-22-5, KLASA: 400-02/22-01/1, URBROJ: 2137-114-22-5), u prvom polugodištu 2022. godini ostvaren je kako slijedi:

Račun/opis	Ostvarenje/ Izvršenje 2021.	Izvorni plan 2022.	Ostvarenje/ Izvršenje 2022.	Indeks 4/2	Indeks 4/3
1	2	3	4	5	6
A. RAČUN PRIHODA I RASHODA					
Prihodi poslovanja	2.832.136,74	6.366.539,00	2.195.165,78	77,51%	34,48%
Prihodi od prodaje nefinancijske imovine	-	-	-	-	-
UKUPNO PRIHODI	2.832.136,74	6.366.539,00	2.195.165,78	77,51%	34,48%
Rashodi poslovanja	1.864.257,48	6.493.950,00	2.054.088,01	110,18%	31,63%
Rashodi za nabavu nefinancijske imovine	0,00	155.500,00	34.082,78	0,00%	21,92%
UKUPNO RASHODI	1.864.257,48	6.649.450,00	2.088.170,79	112,01%	31,40%
VIŠAK/-MANJAK	967.879,26	-282.911,00	106.994,99	11,05%	-37,82%
B. RAČUN FINANCIRANJA					
Primici od financijske imovine i zaduživanja	-	-	-	-	-
Izdaci za financijsku imovinu i otplata zajmova	-	-	-	-	-

NETO FINANCIRANJE	-	-	-	-	-
C. RASPOLOŽIVA SREDSTVA IZ PRETHODNIH GODINA					
Preneseni višak/manjak prethodnih godina	-123.405,27	282.911,00	253.036,15	-205,04%	89,44%
Višak/manjak za pokriće u narednom razdoblju	844.473,99	-282.911,00	106.994,99	12,67%	-37,82%
D. VIŠAK/MANJAK + NETO FINANCIRANJE	0,00	0,00	0,00	-	-

Članak 2.

Prihodi i rashodi te primici i izdaci u Računu prihoda i rashoda iskazani su prema ekonomskoj klasifikaciji, prema izvorima financiranja i prema funkcijskoj klasifikaciji kako slijedi:

A. RAČUN PRIHODA I RASHODA
za razdoblje od 01.01.2022. do 30.06.2022.

Tablica 1. Prihodi i primici prema ekonomskoj klasifikaciji

	Brojčana oznaka i naziv računa ekonomske klasifikacije	Izvršenje za prethodnu godinu	Izvorni plan za proračunsku godinu	Izvršenje za proračunsku godinu	Indeks izvršenja za proračunsku godinu u odnosu na izvršenje za prethodnu godinu	Indeks izvršenja za proračunsku godinu u odnosu na izvorni plan za proračunsku godinu
1	2	3	4	5	6	7
6	Prihodi poslovanja	2.832.136,74	6.366.539,00	2.195.165,78	77,51%	34,48%
63	Pomoći od inozemstva i od subjekata unutar općeg proračuna	2.280.280,12	3.838.089,00	1.492.959,76	65,47%	38,90%
632	Pomoći od međunarodnih organizacija te institucija i tijela EU		200.000,00	0,00	0,00%	0,00%
6323	Tekuće pomoći od institucija i tijela EU		200.000,00	0,00	0,00	0,00
633	Pomoći proračuna iz drugih proračuna	0,00	100.000,00	29.874,79	0,00	29,87%
6331	Tekuće pomoći proračunu iz drugih proračuna	0,00	100.000,00	29.874,79	0,00	29,87%
638	Pomoći iz državnog proračuna temeljem prijensa EU sredstava	2.261.867,10	3.538.089,00	1.463.084,97	64,68%	41,35%
6381	Tekuće pomoći iz državnog proračuna temeljem prijensa EU sredstava	2.261.867,10	3.436.939,00	1.463.084,97	64,68%	42,57%
6382	Kapitalne pomoći iz državnog proračuna temeljem prijensa EU sredstava	0,00	101.150,00	0,00	0,00%	0,00%
639	Prijenosi između proračunskih korisnika istog proračuna	18.413,02	0,00	0,00	0,00	0,00%

6393	Tekući prijenosi između proračunskih korisnika istog proračuna temeljem prijenosa EU sredstava	18.413,02	0,00	0,00	0,00	0,00%
64	Prihodi od imovine	31,34	1.000,00	1,86	5,93%	0,19%
641	Prihodi od financijske imovine	31,34	1.000,00	1,86	5,93%	0,19%
6413	Kamate na oročena sredstva i depozite po viđenju	31,34	1.000,00	1,86	5,93%	0,19%
65	Prihodi od upravnih i administrativnih pristojbi, pristojbi po posebnim propisima i naknadama	0,00	5.000,00	0,00	0,00%	0,00%
652	Prihodi po posebnim propisima	0,00	5.000,00	0,00	0,00%	0,00%
6526	Ostali nespomenuti prihodi	0,00	5.000,00	0,00	0,00%	0,00%
67	Prihodi iz nadležnog proračuna i od HZZO-a temeljem ugovornih obveza	551.825,28	2.522.450,00	702.204,16	127,25%	27,84%
671	Prihodi iz nadležnog proračuna za financiranje redovne djelatnosti proračunskog korisnika	551.825,28	2.522.450,00	702.204,16	127,25%	27,84%
6711	Prihodi iz nadležnog proračuna za financiranje rashoda poslovanja	551.825,28	2.468.100,00	675.226,36	122,36%	27,36%
6712	Prihodi iz nadležnog proračuna za financiranje rashoda za nabavu nefinancijske imovine	0,00	54.350,00	26.977,80	0,00%	49,64%

Opći dio proračuna

Tablica 2. Rashodi i izdaci prema ekonomskoj klasifikaciji

	Brojčana oznaka i naziv računa ekonomske klasifikacije	Izvršenje za prethodnu godinu	Izvorni plan za proračunsku godinu	Izvršenje za proračunsku godinu	Indeks izvršenja za proračunsku godinu u odnosu na izvršenje za prethodnu godinu	Indeks izvršenja za proračunsku godinu u odnosu na izvorni plan za proračunsku godinu
1	2	3	4	5	6	7
	RASHODI	1.864.257,48	6.649.450,00	2.088.170,79	112,01%	31,40%
3	Rashodi poslovanja	1.864.257,48	6.493.950,00	2.054.088,01	110,18%	31,63%
31	Rashodi za zaposlene	1.443.892,52	4.124.250,00	1.579.192,47	109,37%	38,29%
311	Plaće (Bruto)	1.246.152,94	3.350.000,00	1.325.075,36	106,33%	39,55%
3111	Plaće za redovan rad	1.246.152,94	3.350.000,00	1.325.075,36	106,33%	39,55%
312	Ostali rashodi za zaposlene	13.925,49	223.000,00	71.722,58	515,05%	32,16%
3121	Ostali rashodi za zaposlene	13.925,49	223.000,00	71.722,58	515,05%	32,16%
313	Doprinosi na plaće	183.814,09	551.250,00	182.394,53	99,23%	33,09%
3132	Doprinosi za obavezno zdravstveno osiguranje	183.814,09	551.250,00	182.394,53	99,23%	33,09%
32	Materijalni rashodi	415.339,30	2.369.700,00	474.895,54	114,34%	20,04%
321	Naknade troškova zaposlenima	56.409,66	455.000,00	113.801,08	201,74%	25,01%
3211	Službena putovanja	637,00	211.000,00	48.938,09	7.682,59%	23,19%
3212	Naknade za prijevoz, za rad na terenu i odvojeni život	54.774,66	135.500,00	56.720,49	103,55%	41,86%
3213	Stručno usavršavanje zaposlenika	998,00	108.500,00	8.142,50	815,88%	7,50%
322	Rashodi za materijal i energiju	56.242,56	151.150,00	51.719,41	91,96%	34,22%
3221	Uredski materijal i ostali materijalni rashodi	20.830,86	62.000,00	25.643,94	123,11%	41,36%
3223	Energija	17.278,51	48.900,00	21.937,99	126,97%	44,86%

3224	Materijal i dijelovi za tekuće i investicijsko održavanje	9.806,66	25.250,00	960,28	9,79%	3,80%
3225	Sitni inventar i auto gume	8.326,53	15.000,00	3.177,20	38,16%	21,18%
323	Rashodi za usluge	267.200,56	1.626.050,00	236.229,17	88,41%	14,53%
3231	Usluge telefona, pošte i prijevoza	24.342,60	54.000,00	21.878,99	89,88%	40,52%
3232	Usluge tekućeg i investicijskog održavanja	20.865,34	81.000,00	20.139,71	96,52%	24,86%
3233	Usluge promidžbe i informiranja	71.608,75	221.300,00	6.452,00	9,01%	2,92%
3234	Komunalne usluge	11.694,19	30.500,00	11.438,81	97,82%	37,50%
3235	Zakupnine i najamnine	14.007,82	42.275,00	17.857,15	127,48%	42,24%
3236	Zdravstvene i veterinarske usluge	5.931,98	45.100,00	15.088,23	254,35%	33,46%
3237	Intelektualne i osobne usluge	79.150,00	1.003.075,00	101.500,00	128,24%	10,12%
3238	Računalne usluge	11.250,00	32.000,00	11.250,00	100,00%	35,16%
3239	Ostale usluge	28.349,88	116.800,00	30.624,28	108,02%	26,22%
324	Naknade troškova osobama izvan radnog odnosa	00,00	44.000,00	32.443,75	0,00%	73,74%
3241	Naknade troškova osobama izvan radnog odnosa	00,00	44.000,00	32.443,75	0,00%	73,74%
329	Ostali nespomenuti rashodi poslovanja	35.486,52	93.500,00	40.702,13	114,70%	43,53%
3291	Naknade za rad predstavničkih i izvršnih tijela, povjerenstava i slično	9.579,80	25.000,00	12.043,68	125,72%	48,17%
3292	Premije osiguranja	18.169,48	21.500,00	19.134,63	105,31%	89,00%
3293	Reprezentacija	6.019,74	42.000,00	7.937,72	131,86%	18,90%
3295	Pristojbe i naknade	82,50	1.000,00	0,00	0,00%	0,00%
3299	Ostali nespomenuti rashodi poslovanja	1.635,00	4.000,00	1.586,10	97,01%	39,65%
34	Financijski rashodi	560,20	0,00	0,00	0,00%	0,00%
343	Ostali financijski rashodi	560,20	0,00	0,00	0,00%	0,00%
3431	Bankarske usluge i usluge platnog prometa	560,20	0,00	0,00	0,00%	0,00%
36	Pomoći dane u inozemstvo i unutar općeg proračuna	4.465,46	0,00	0,00	0,00%	0,00%
369	Prijenosi između proračunskih korisnika istog proračuna	4.465,46	0,00	0,00	0,00%	0,00%
3693	Tekući prijenosi između proračunskih korisnika istog proračuna temeljem prijenosa EU sredstava	4.465,46	0,00	0,00	0,00%	0,00%

4	Rashodi za nabavu nefinancijske imovine	0,00	155.500,00	34.082,78	0,00%	21,92%
41	Rashodi za nabavu neproizvedene dugotrajne imovine	0,00	15.000,00	0,00	0,00%	0,00%
412	Nematerijalna imovina	0,00	15.000,00	0,00	0,00%	0,00%
4123	Licence	0,00	15.000,00	0,00	0,00%	0,00%
42	Rashodi za nabavu proizvedene dugotrajne imovine	0,00	140.500,00	34.082,78	0,00%	24,26%
422	Postrojenja i oprema	0,00	140.500,00	34.082,78	0,00%	24,26%
4221	Uredska oprema i namještaj	0,00	112.000,00	27.483,80	0,00%	24,54%
4222	Komunikacijska oprema	0,00	22.000,00	0,00	0,00%	0,00%
4227	Uređaji, strojevi i oprema za ostale namjene	0,00	6.500,00	6.598,98	0,00%	101,52%

Opći dio proračuna

Tablica 3. Prihodi prema izvorima financiranja

	Brojčana oznaka i naziv izvora financiranja	Izvršenje za prethodnu godinu	Izvorni plan za proračunsku godinu	Izvršenje za proračunsku godinu	Indeks izvršenja za proračunsku godinu u odnosu na izvršenje za prethodnu godinu	Indeks izvršenja za proračunsku godinu u odnosu na izvorni plan za proračunsku godinu
1	2	3	4	5	6	7
	PRIHODI	2.832.136,74	6.366.539,00	2.195.165,78	77,51%	34,48%
Izvor	1. OPĆI PRIHODI I PRIMICI	551.825,28	2.522.450,00	702.204,16	127,25%	27,84%
Izvor	1.1. Prihodi od poreza za redovnu djelatnost	423.129,10	1.884.750,00	571.112,25	134,97%	30,30%
Izvor	1.9. Opći prihodi i primici za predfinanciranje projekata - PK	128.696,18	637.700,00	131.091,91	101,86%	20,56%

Izvor	3. VLASTITI PRIHODI	31,34	1.000,00	1,86	5,93%	0,19%
Izvor	3.1. Vlastiti prihodi – proračunski korisnici	31,34	1.000,00	1,86	5,93%	0,19%
Izvor	5. POMOĆI	2.280.280,12	3.838.089,00	1.492.959,76	65,47%	38,90%
Izvor	5.5. Pomoći – proračunski korisnici	0,00	100.000,00	29.874,79	0,00%	29,87%
Izvor	5.6. Pomoći iz proračuna – EU županija	18.413,02	0,00	0,00	0,00%	0,00%
Izvor	5.8. Sredstva EU – proračunski korisnici	2.261.867,10	3.738.089,00	1.463.084,97	64,68%	39,14%
Izvor	7. PRIHODI OD PRODAJE IMOVINE I NAKNADE S NASLOVA OSIGURANJA	0,00	5.000,00	0,00	0,00%	0,00%
Izvor	7.3. Prihodi od naknade šteta s osnova osiguranja	0,00	5.000,00	0,00	0,00%	0,00%

Opći dio proračuna

Tablica 4. Rashodi prema izvorima financiranja

	Brojčana oznaka i naziv izvora financiranja	Izvršenje za prethodnu godinu	Izvorni plan za proračunsku godinu	Izvršenje za proračunsku godinu	Indeks izvršenja za proračunsku godinu u odnosu na izvršenje za prethodnu godinu	Indeks izvršenja za proračunsku godinu u odnosu na izvorni plan za proračunsku godinu
1	2	3	4	5	6	7
	RASHODI	1.864.257,48	6.649.450,00	2.088.170,79	112,01%	31,40%
Izvor	1. OPĆI PRIHODI I PRIMICI	557.355,67	2.522.450,00	740.078,93	132,78%	29,34%
Izvor	1.1. Prihodi od poreza za redovnu djelatnost	428.659,49	1.884.750,00	585.117,02	136,50%	31,04%
3	Rashodi poslovanja	428.659,49	1.830.400,00	558.139,22	130,21%	30,49%
4	Rashodi za nabavu nefinancijske imovine	0,00	54.350,00	26.977,80	0,00%	49,64%
Izvor	1.9. Opći prihodi i primici za predfinanciranje projekata - PK	128.696,18	637.700,00	154.961,91	120,41%	24,30%

3	Rashodi poslovanja	128.696,18	637.700,00	154.961,91	120,41%	24,30%
Izvor	3. VLASTITI PRIHODI	0,00	1.000,00	0,00	0,00%	0,00%
Izvor	3.1. Vlastiti prihodi – proračunski korisnici	0,00	1.000,00	0,00	0,00%	0,00%
Izvor	5. POMOĆI	1.306.901,81	4.121.000,00	1.348.091,86	103,15%	32,71%
Izvor	5.6. Pomoći iz proračuna – EU županija	18.413,02	0,00	0,00	0,00%	0,00%
3	Rashodi poslovanja	18.413,02	0,00	0,00	0,00%	0,00%
Izvor	5.8. Sredstva EU – proračunski korisnici	1.284.023,33	4.121.000,00	1.348.091,86	104,99%	32,71%
3	Rashodi poslovanja	1.284.023,33	4.019.850,00	1.340.986,88	104,44%	33,36%
4	Rashodi za nabavu nefinancijske imovine	0,00	101.150,00	7.104,98	0,00%	7,02%
Izvor	5.9. EU projekti – korisnici i županija	4.465,46	0,00	0,00	0,00%	0,00%
3	Rashodi poslovanja	4.465,46	0,00	0,00	0,00%	0,00%
Izvor	7. PRIHODI OD PRODAJE IMOVINE I NAKNADE S NASLOVA OSIGURANJA	0,00	5.000,00	0,00	0,00%	0,00%
Izvor	7.3. Prihodi od naknade šteta s osnova osiguranja	0,00	5.000,00	0,00	0,00%	0,00%
3	Rashodi poslovanja	0,00	5.000,00	0,00	0,00%	0,00%

Opći dio proračuna

Tablica 5. Rashodi prema funkcijskoj klasifikaciji

	Brojčana oznaka i naziv funkcijske klasifikacije	Izvršenje za prethodnu godinu	Izvorni plan za proračunsku godinu	Izvršenje za proračunsku godinu	Indeks izvršenja za proračunsku godinu u odnosu na izvršenje za prethodnu godinu	Indeks izvršenja za proračunsku godinu u odnosu na izvorni plan za proračunsku godinu
1	2	3	4	5	6	7
04	EKONOMSKI POSLOVI	1864.257,48	6.649.450,00	2088.170,79	112,01%	31,40
041	Opći ekonomski, trgovački i poslovi vezani uz rad	212.994,43	1.183.300,00	341.361,30	160,27	28,85
0411	Opći ekonomski i trgovački poslovi	212.994,43	1.183.300,00	341.361,30	160,27	28,85
049	Ekonomski poslovi koji nisu drugdje svrstani	1.651263,05	5.466.150,00	1.746.809,49	105,79%	31,96%
0491	Ekonomski poslovi koji nisu drugdje svrstani	1.651263,05	5.466.150,00	1.746.809,49	105,79%	31,96%

Opći dio proračuna

II. POSEBNI DIO

POSEBNI DIO PRORAČUNA Ostvarenje za razdoblje od 1.1.2022. do 30.6.2022.			
SVEUKUPNO	6.649.450,00	2.088.170,79	31,40%
Brojčana oznaka i naziv razdjela, glave, izvora financiranja, programa, aktivnosti i projekta te računa ekonomske klasifikacije	Izvorni plan za proračunsku godinu	Izvršenje za proračunsku godinu	Indeks izvršenja za proračunsku godinu u odnosu na izvorni plan za proračunsku godinu
1	2	3	4
Razdjel 004 UPRAVNI ODJEL ZA GOSPODARSTVO, KOMUNALNE DJELATNOSTI I POLJOPRIVREDU	6.649.450,00	2.088.170,79	31,40%
Glava 00403 PORA	6.649.450,00	2.088.170,79	31,40%
Program 1013 STRATEŠKO PLANIRANJE, REGIONALNI I RURALNI RAZVOJ TE POTICANJE PODUZETNIŠTVA	6.649.450,00	2.088.170,79	31,40%
Kapitalni 04 K100014 NABAVA OPREME ZA RAZVOJNU AGENCIJU	36.500,00	25.723,98	70,48%
Korisnik PORA REGIONALNA RAZVOJNA AGENCIJA KOPRIVNIČKO - KRIŽEVAČKE ŽUPANIJE	36.500,00	25.723,98	70,48%
1. OPĆI PRIHODI I PRIMICI	36.500,00	25.723,98	70,48%
Izvor financ. 1.1. PRIHODI OD POREZA ZA REDOVNU DJELATNOST	36.500,00	25.723,98	70,48%
4 Rashodi za nabavu nefinancijske imovine	36.500,00	25.723,98	70,48%
42 Rashodi za nabavu proizvedene dugotrajne imovine	36.500,00	25.723,98	70,48%
422 Postrojenja i oprema	36.500,00	25.723,98	70,48%

4221	Uredska oprema i namještaj	30.000,00	19.125,00	63,75%
4227	Uređaji, strojevi i oprema za ostale namjene	6.500,00	6.598,98	101,52%
Aktivnost	04 A100025 STRATEŠKO PLANIRANJE, REGIONALNI I RURALNI RAZVOJ, TE POTICANJE PODUZETNIŠTVA	1.027.800,00	307.278,52	29,90%
Korisnik	PORA REGIONALNA RAZVOJNA AGENCIJA KOPRIVNIČKO - KRIŽEVAČKE ŽUPANIJE	1.027.800,00	307.278,52	29,90%
	1. OPĆI PRIHODI I PRIMICI	1.021.800,00	307.278,52	30,07%
Izvor financ.	1.1. PRIHODI OD POREZA ZA REDOVNU DJELATNOST	1.021.800,00	307.278,52	30,07%
3	Rashodi poslovanja	1.021.800,00	307.278,52	30,07%
31	Rashodi za zaposlene	631.000,00	152.885,19	24,23%
311	Plaće (Bruto)	350.000,00	64.118,57	18,32%
3111	Plaće za redovan rad	350.000,00	64.118,57	18,32%
312	Ostali rashodi za zaposlene	223.000,00	71.722,58	32,16%
3121	Ostali rashodi za zaposlene	223.000,00	71.722,58	32,16%
313	Doprinosi na plaće	58.000,00	17.044,04	29,39%
3132	Doprinosi za obvezno zdravstveno osiguranje	58.000,00	17.044,04	29,39%
32	Materijalni rashodi	390.800,00	154.393,33	39,51%
321	Naknade troškova zaposlenima	166.000,00	56.673,13	34,14%
3211	Službena putovanja	16.000,00	5.279,21	33,00%
3212	Naknade za prijevoz, za rad na terenu i odvojeni život	120.000,00	51.393,92	42,83%
3213	Stručno usavršavanje zaposlenika	30.000,00	0,00	0,00%
322	Rashodi za materijal i energiju	27.500,00	5.927,15	21,55%
3221	Uredski materijal i ostali materijalni rashodi	12.500,00	2.749,95	22,00%
3225	Sitni inventar i auto gume	15.000,00	3.177,20	21,18%
323	Rashodi za usluge	133.800,00	54.293,76	40,58%
3233	Usluge promidžbe i informiranja	5.300,00	312,50	5,90%
3236	Zdravstvene i veterinarske usluge	45.100,00	15.088,23	33,46%

3237	Intelektualne i osobne usluge	48.000,00	26.250,00	54,69%
3238	Računalne usluge	22.500,00	11.250,00	50,00%
3239	Ostale usluge	12.900,00	1.393,03	10,80%
329	Ostali nespomenuti rashodi poslovanja	63.500,00	37.499,29	59,05%
3291	Naknade za rad predstavničkih i izvršnih tijela, povjerenstava i slično	25.000,00	12.043,68	48,17%
3292	Premije osiguranja	21.500,00	19.134,63	89,00%
3293	Reprezentacija	12.000,00	4.734,88	39,46%
3295	Pristojbe i naknade	1.000,00	0,00	0,00%
3299	Ostali nespomenuti rashodi poslovanja	4.000,00	1.586,10	39,65%
	3. VLASTITI PRIHODI	1.000,00	0,00	0,00%
Izvor financ.	3.1. VLASTITI PRIHODI - PRORAČUNSKI KORISNICI	1.000,00	0,00	0,00%
3	Rashodi poslovanja	1.000,00	0,00	0,00%
32	Materijalni rashodi	1.000,00	0,00	0,00%
323	Rashodi za usluge	1.000,00	0,00	0,00%
3239	Ostale usluge	1.000,00	0,00	0,00%
	7. PRIHODI OD PRODAJE IMOVINE I NAKNADE S NASLOVA OSIGURANJA	5.000,00	0,00	0,00%
Izvor financ.	7.3. PRIHODI OD NAKNADE ŠTETA S OSNOVA OSIGURANJA-PK	5.000,00	0,00	0,00%
3	Rashodi poslovanja	5.000,00	0,00	0,00%
32	Materijalni rashodi	5.000,00	0,00	0,00%
323	Rashodi za usluge	5.000,00	0,00	0,00%
3232	Usluge tekućeg i investicijskog održavanja	5.000,00	0,00	0,00%
Kapitalni	04 K100099 EU PROJEKTI - PORA	119.000,00	8.358,80	7,02%
Korisnik	PORA REGIONALNA RAZVOJNA AGENCIJA KOPRIVNIČKO - KRIŽEVAČKE ŽUPANIJE	119.000,00	8.358,80	7,02%
	1. OPĆI PRIHODI I PRIMICI	17.850,00	1.253,82	7,02%
Izvor financ.	1.1. PRIHODI OD POREZA ZA REDOVNU DJELATNOST	17.850,00	1.253,82	7,02%
4	Rashodi za nabavu nefinancijske imovine	17.850,00	1.253,82	7,02%

41	Rashodi za nabavu neproizvedene dugotrajne imovine	2.250,00	0,00	0,00%
412	Nematerijalna imovina	2.250,00	0,00	0,00%
4123	Licence	2.250,00	0,00	0,00%
42	Rashodi za nabavu proizvedene dugotrajne imovine	15.600,00	1.253,82	8,04%
422	Postrojenja i oprema	15.600,00	1.253,82	8,04%
4221	Uredska oprema i namještaj	12.300,00	1.253,82	10,19%
4221	Komunikacijska oprema	3.300,00	0,00	0,00%
	5. POMOĆI	101.150,00	7.104,98	7,02%
Izvor financ.	5.8. SREDSTVA EU - PRORAČUNSKI KORISNICI	101.150,00	7.104,98	7,02%
4	Rashodi za nabavu nefinancijske imovine	101.150,00	7.104,98	7,02%
41	Rashodi za nabavu neproizvedene dugotrajne imovine	12.750,00	0,00	0,00%
412	Nematerijalna imovina	12.750,00	0,00	0,00%
4123	Licence	12.750,00	0,00	0,00%
42	Rashodi za nabavu proizvedene dugotrajne imovine	88.400,00	7.104,98	8,04%
422	Postrojenja i oprema	88.400,00	7.104,98	8,04%
4221	Uredska oprema i namještaj	69.700,00	7.104,98	10,19%
4222	Komunikacijska oprema	18.700,00	0,00	0,00%
Aktivnost	04 A100153 EU PROJEKTI - PORA	5.466.150,00	1.746.809,49	31,96%
Korisnik	PORA REGIONALNA RAZVOJNA AGENCIJA KOPRIVNIČKO - KRIŽEVAČKE ŽUPANIJE	5.466.150,00	1.746.809,49	31,96%
	1. OPĆI PRIHODI I PRIMICI	1.446.300,00	405.822,61	28,06%
Izvor financ.	1.1. PRIHODI OD POREZA ZA REDOVNU DJELATNOST	808.600,00	250.860,70	31,02%
3	Rashodi poslovanja	808.600,00	250.860,70	31,02%
31	Rashodi za zaposlene	524.250,00	211.642,44	40,37%
311	Plaće (Bruto)	450.000,00	187.080,19	41,57%
3111	Plaće za redovan rad	450.000,00	187.080,19	41,57%
313	Doprinosi na plaće	74.250,00	24.562,25	33,08%
3132	Doprinosi za obvezno zdravstveno osiguranje	74.250,00	24.562,25	33,08%

32	Materijalni rashodi	284.350,00	39.218,26	13,79%
321	Naknade troškova zaposlenima	40.500,00	6.062,08	14,97%
3211	Službena putovanja	27.500,00	4.062,39	14,77%
3212	Naknade za prijevoz, za rad na terenu i odvojeni život	1.500,00	778,31	51,89%
3213	Stručno usavršavanje zaposlenika	11.500,00	1.221,38	10,62%
322	Rashodi za materijal i energiju	19.100,00	6.868,86	35,96%
3221	Uredski materijal i ostali materijalni rashodi	7.750,00	3.434,12	44,31%
3223	Energija	7.600,00	3.290,69	43,30%
3224	Materijal i dijelovi za tekuće i investicijsko održavanje	3.750,00	144,05	3,84%
323	Rashodi za usluge	214.750,00	26.174,74	12,19%
3231	Usluge telefona, pošte i prijevoza	8.150,00	3.281,84	40,27%
3232	Usluge tekućeg i investicijskog održavanja	11.600,00	3.020,97	26,04%
3233	Usluge promidžbe i informiranja	25.000,00	555,30	2,22%
3234	Komunalne usluge	4.750,00	1.715,82	36,12%
3235	Zakupnine i najamnine	6.550,00	2.678,59	40,89%
3237	Intelektualne i osobne usluge	142.500,00	10.537,53	7,39%
3238	Računalne usluge	1.500,00	0,00	0,00%
3239	Ostale usluge	14.700,00	4.384,69	29,83%
324	Naknade troškova osobama izvan radnog odnosa	7.000,00	0,00	0,00%
3241	Naknade troškova osobama izvan radnog odnosa	7.000,00	0,00	0,00%
329	Ostali nespomenuti rashodi poslovanja	3.000,00	112,58	3,75%
3293	Reprezentacija	3.000,00	112,58	3,75%
Izvor financ.	1.9. OPĆI PRIHODI I PRIMICI ZA PREDFINANCIRANJE PROJEKATA-PK	637.700,00	154.961,91	24,30%
3	Rashodi poslovanja	637.700,00	154.961,91	24,30%
31	Rashodi za zaposlene	349.000,00	123.893,61	35,50%
311	Plaće (Bruto)	300.000,00	106.346,43	35,45%
3111	Plaće za redovan rad	300.000,00	106.346,43	35,45%
313	Doprinosi na plaće	49.000,00	17.547,18	35,81%
3132	Doprinosi za obvezno zdravstveno osiguranje	49.000,00	17.547,18	35,81%
32	Materijalni rashodi	288.700,00	31.068,30	10,76%

321	Naknade troškova zaposlenima	31.000,00	19.841,62	64,01%
3211	Službena putovanja	24.000,00	16.766,25	69,86%
3212	Naknade za prijevoz, za rad na terenu i odvojeni život	7.000,00	3.075,37	43,93%
323	Rashodi za usluge	240.700,00	5.000,00	2,08%
3234	Komunalne usluge	500,00	0,00	0,00%
3237	Intelektualne i osobne usluge	200.000,00	5.000,00	2,50%
3238	Računalne usluge	8.000,00	0,00	0,00%
3239	Ostale usluge	32.200,00	0,00	0,00%
324	Naknade troškova osobama izvan radnog odnosa	7.000,00	5.588,75	79,84%
3241	Naknade troškova osobama izvan radnog odnosa	7.000,00	5.588,75	79,84%
329	Ostali nespomenuti rashodi poslovanja	10.000,00	637,93	6,38%
3293	Reprezentacija	10.000,00	637,93	6,38%
	5. POMOĆI	4.019.850,00	1.340.986,88	33,36%
Izvor financ.	5.8. SREDSTVA EU - PRORAČUNSKI KORISNICI	4.019.850,00	1.340.986,88	33,36%
3	Rashodi poslovanja	4.019.850,00	1.340.986,88	33,36%
31	Rashodi za zaposlene	2.620.000,00	1.090.771,23	41,63%
311	Plaće (Bruto)	2.250.000,00	967.530,17	43,00%
3111	Plaće za redovan rad	2.250.000,00	967.530,17	43,00%
313	Doprinosi na plaće	370.000,00	123.241,06	33,31%
3132	Doprinosi za obvezno zdravstveno osiguranje	370.000,00	123.241,06	33,31%
32	Materijalni rashodi	1.399.850,00	250.215,65	17,87%
321	Naknade troškova zaposlenima	217.500,00	31.224,25	14,36%
3211	Službena putovanja	143.500,00	22.830,24	15,91%
3212	Naknade za prijevoz, za rad na terenu i odvojeni život	7.000,00	1.472,89	21,04%
3213	Stručno usavršavanje zaposlenika	67.000,00	6.921,12	10,33%
322	Rashodi za materijal i energiju	104.550,00	38.923,40	37,23%
3221	Uredski materijal i ostali materijalni rashodi	41.750,00	19.459,87	46,61%
3223	Energija	41.300,00	18.647,30	45,15%
3224	Materijal i dijelovi za tekuće i investicijsko održavanje	21.500,00	816,23	3,80%
323	Rashodi za usluge	1.030.800,00	150.760,67	14,63%
3231	Usluge telefona, pošte i prijevoza	45.850,00	18.597,15	40,56%
3232	Usluge tekućeg i investicijskog održavanja	64.400,00	17.118,74	26,58%

3233	Usluge promidžbe i informiranja	191.000,00	5.584,20	2,92%
3234	Komunalne usluge	25.250,00	9.722,99	38,51%
3235	Zakupnine i najamnine	35.725,00	15.178,56	42,49%
3237	Intelektualne i osobne usluge	612.575,00	59.712,47	9,75%
3239	Ostale usluge	56.000,00	24.846,56	44,37%
324	Naknade troškova osobama izvan radnog odnosa	30.000,00	26.855,00	89,52%
3241	Naknade troškova osobama izvan radnog odnosa	30.000,00	26.855,00	89,52%
329	Ostali nespomenuti rashodi poslovanja	17.000,00	2.452,33	14,43%
3293	Reprezentacija	17.000,00	2.452,33	14,43%

III. OBRAZLOŽENJE POLUGODIŠNJEG IZVJEŠTAJA O IZVRŠENJU FINANCIJSKOG PLANA PORE REGIONALNE RAZVOJNE AGENCIJE KOPRIVNIČKO-KRIŽEVAČKE ŽUPANIJE ZA RAZDOBLJE 01.01.-30.06.2022. GODINE

Članak 3.

I. OPĆI DIO

Financijski plan PORE Regionalne razvojne agencije Koprivničko-križevačke županije za 2022. godinu s projekcijama za 2023. i 2024. godinu usvojen je na 4. sjednici Upravnog vijeća PORE Regionalne razvojne agencije Koprivničko-križevačke županije održanoj 8. prosinca 2021. godine.

I. Izmjene i dopune Financijskog plana PORE Regionalne razvojne agencije Koprivničko-križevačke županije za 2022. godinu usvojene su na 12. sjednici Upravnog vijeća PORE Regionalne razvojne agencije Koprivničko-križevačke županije održanoj 31. svibnja 2022. godine.

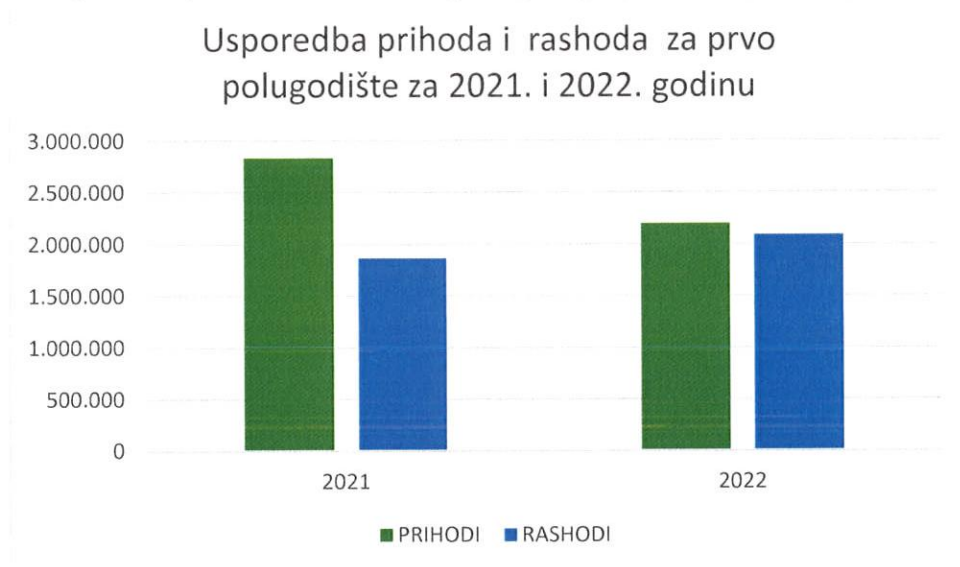
Sadržaj Polugodišnjeg izvještaja o izvršenju financijskog plana propisan je Pravilnikom o polugodišnjem i godišnjem izvještaju o izvršenju proračuna („Narodne novine“ broj 24/13., 102/17., 01/20. i 147/20.), (u daljnjem tekstu: Pravilnik) i Zakonom o proračunu („Narodne novine“ broj 144/21.). Polugodišnji izvještaj o izvršenju financijskog plana PORE Regionalne razvojne agencije Koprivničko-križevačke županije za 2022. godinu daje prikaz ukupno ostvarenih prihoda i primitaka te rashoda i izdataka na razini ekonomske klasifikacije u Općem dijelu te njihovu raspodjelu po organizacijskoj i programskoj klasifikaciji u Posebnom dijelu proračuna.

Prihodi te rashodi s izvršenjem za prvo polugodište 2021. i 2022. godinu iskazani su u Tablici 7. i Grafikonu 1.

Tablica 7. Pregled prihoda i rashoda ostvarenih u prvom polugodištu u 2021. i 2022. godini

	2021. godina (kn)	2022. godina (kn)
Prihod	2.832.136,74	2.195.165,78
Rashodi	1.864.257,48	2.088.170,79

Grafikon 1. Usporedba prihoda i rashoda za prvo polugodište za 2021. i 2022. godinu



1. PRIHODI

U razdoblju od 01.01. do 30.06.2022. godine Razvojna agencija PORA KKŽ ostvarila je prihode u iznosu od **2.195.165,78 kuna što iznosi 34,48%** ukupno planiranih tekućih prihoda za 2022. godinu.

Iz Proračuna Koprivničko-križevačke županije ostvareno je ukupno **702.204,16 kuna** odnosno 27,84% planiranih prihoda iz Proračuna Koprivničko-križevačke županije ili 31,99% ukupno ostvarenih prihoda. Za financiranje redovne djelatnosti Razvojne agencije PORA KKŽ iz Proračuna Koprivničko-križevačke županije ostvareno je 571.112,25 kuna ili 30,30%, dok je za predfinanciranje EU projekata ostvareno 131.091,91 kuna ili 20,56% planiranih sredstava.

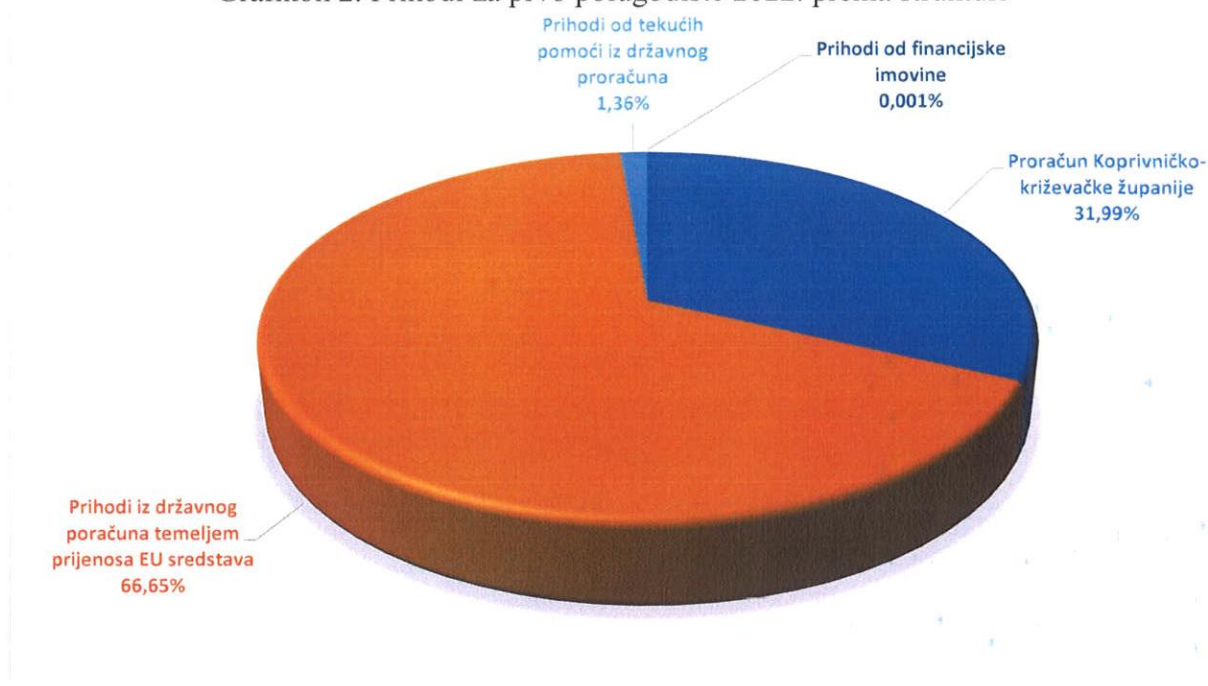
Prihodi ostvareni temeljem provedbe EU projekata iz sredstava EU ostvareni su u iznosu **1.492.959,76 kuna** što iznosi 38,90% ostvarenih prihoda iz EU sredstava za 2022. godinu, odnosno 68,01% od ukupno ostvarenih prihoda. Prihodi od EU ostvareni su temeljem provedbe projekata „UZ PORU PO POTPORU“, B Light i „Europe Direct Koprivničko-križevačke županije“.

U prvom polugodištu 2022. godine ostvaren je i neznatni prihod od financijske imovine u iznosu od 1,86 kuna.

Tablica 8. Prikaz prihoda prema strukturi

PRIHODI	Izvršenje 2021.	Izvorni plan za proračunsk u godinu	Izvršenje 2022.	Indeks 4/2	Indeks 4/3	Struktura ostvarenih prihoda 2022.
1	2	3	4	5	6	7
1. PRORAČUN KKŽ	551.825,28	2.522.450,00	702.204,16	127,25%	27,84%	31,99%
1.1. Proračun KKŽ – redovno poslovanje i sufinanciranje EU projekata	551.825,28	2.522.450,00	702.204,16	127,25%	27,84%	31,99%
2. EU PROJEKTI	2.280.280,12	3.838.089,00	1.492.959,76	65,47%	38,90%	68,01%
2.1. Prihodi iz državnog proračuna temeljem prijenosa EU sredstava	2.261.867,10	3.538.089,00	1.463.084,97	64,68%	41,35%	66,65%
2.2. Prihodi od tekućih prijenosa između proračunskih korisnika istog proračuna	18.413,02	0,00	0,00	0,00%	0,00%	0,00%
2.3. Prihodi od kapitalnih pomoći iz državnog proračuna temeljem prijenosa EU sredstava	0,00	101.150,00	0,00	0,00%	0,00%	0,00%
2.4. Prihodi od tekućih pomoći od institucija i tijela EU	0,00	200.000,00	0,00	0,00%	0,00%	0,00%
2.5. Prihodi od tekućih pomoći iz državnog proračuna	0,00	100.000,00	29.874,79	0,00%	29,87%	1,36%
3. VLASTITI PRIHODI	31,34	1.000,00	1,86	5,93%	0,18%	0,00%
UKUPNO OSTVARENI PRIHODI	2.832.136,74	6.366.539,00	2.195.165,78	77,51%	34,48%	100,00%

Grafikon 2. Prihodi za prvo polugodište 2022. prema strukturi



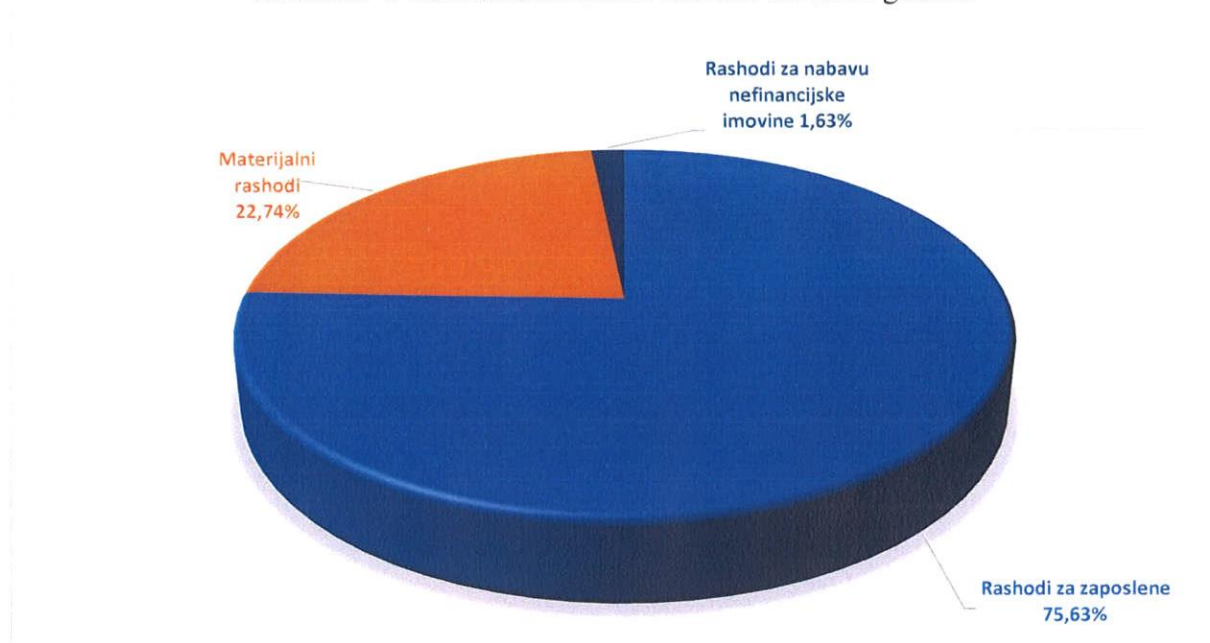
2. RASHODI

U razdoblju od 01.01. do 30.06.2022. godine Razvojna agencija PORA KKŽ ostvarila je rashode u iznosu od 2.088.170,79 kuna, što iznosi 31,40% ukupno planiranih rashoda.

Tablica 9. Pregled rashoda za prvo polugodište 2021. i 2022. godinu

Opis	Izvršenje 2021.	Tekući plan 2022.	Izvršenje 2022.	Indeks 4/2	Indeks 4/3	Struktura rashoda 2022.
1	2	3	4	5	6	7
RASHODI	1.864.257,48	6.649.450,00	2.088.170,79	112,01%	31,40%	100,00%
Rashodi poslovanja	1.864.257,48	6.493.950,00	2.054.088,01	110,18%	31,63%	98,37%
Rashodi za zaposlene	1.443.892,52	4.124.250,00	1.579.192,47	109,37%	38,29%	75,63%
Materijalni rashodi	415.339,30	2.369.700,00	474.895,54	114,34%	20,04%	22,74%
Financijski rashodi	560,20	0,00	0,00	0,00%	0,00%	0,00%
Pomoći dane u inozemstvo i unutar općeg proračuna	4.465,46	00,00	0,00	0,00%	0,00%	0,00%
Rashodi za nabavu nefinancijske imovine	0,00	155.500,00	34.082,78	0,00%	21,92%	1,63%

Grafikon 4. Struktura izvršenih rashoda za 2022. godinu

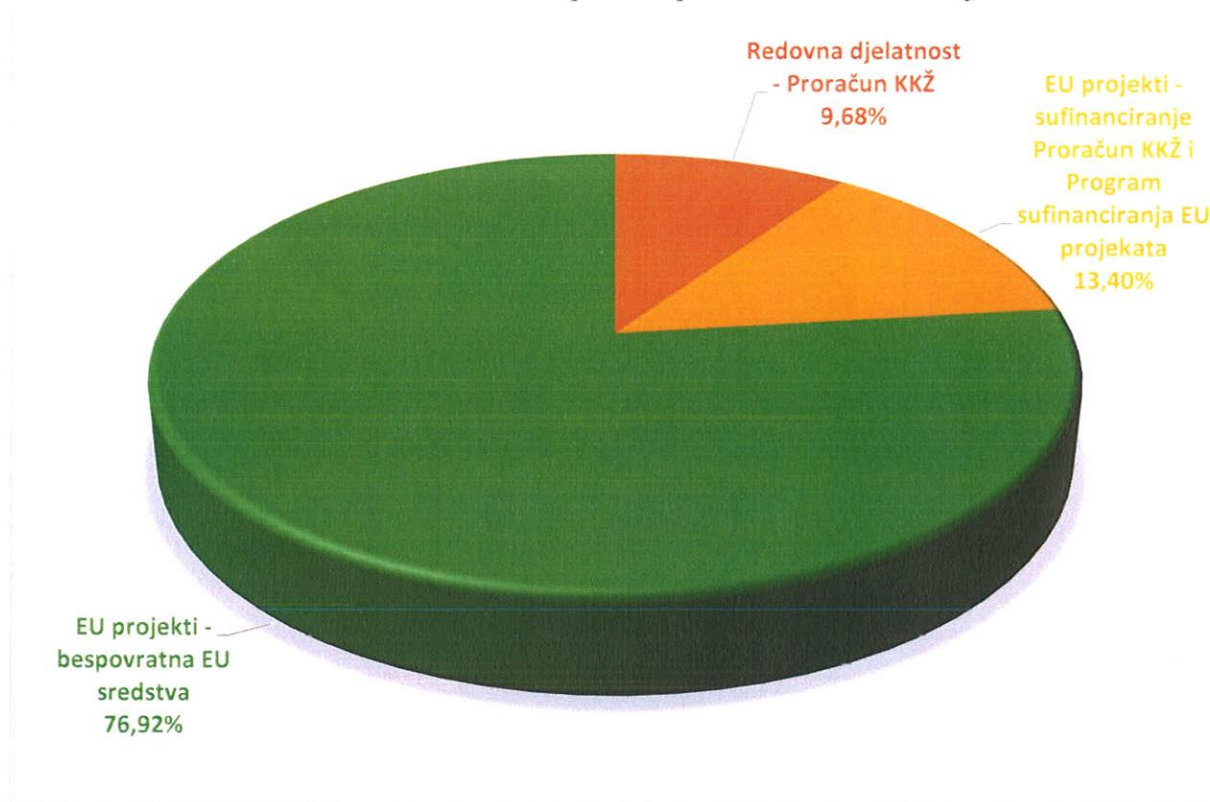


RASHODI ZA ZAPOSLENE za prosječno 18 zaposlenih djelatnika ostvareni su u iznosu od 1.579.192,47 kuna što iznosi 38,29% od planiranih rashoda za zaposlene u 2022. godini, odnosno 75,63% ukupno ostvarenih troškova.

Tablica 10. Rashodi za zaposlene po izvorima financiranja za prvo polugodište 2022. godine

Izvor financiranja	Izvršenje za 2022.	Struktura
Proračun Koprivničko-križevačke županije - redovna djelatnost	152.885,19	9,68%
Proračun Koprivničko-križevačke županije - sufinanciranje EU projekata	211.642,44	13,40%
EU sredstva - EU projekti	1.214.664,84	76,92%
UKUPNO:	1.579.192,47	100,00%

Grafikon 5. Rashodi za zaposlene po izvorima financiranja



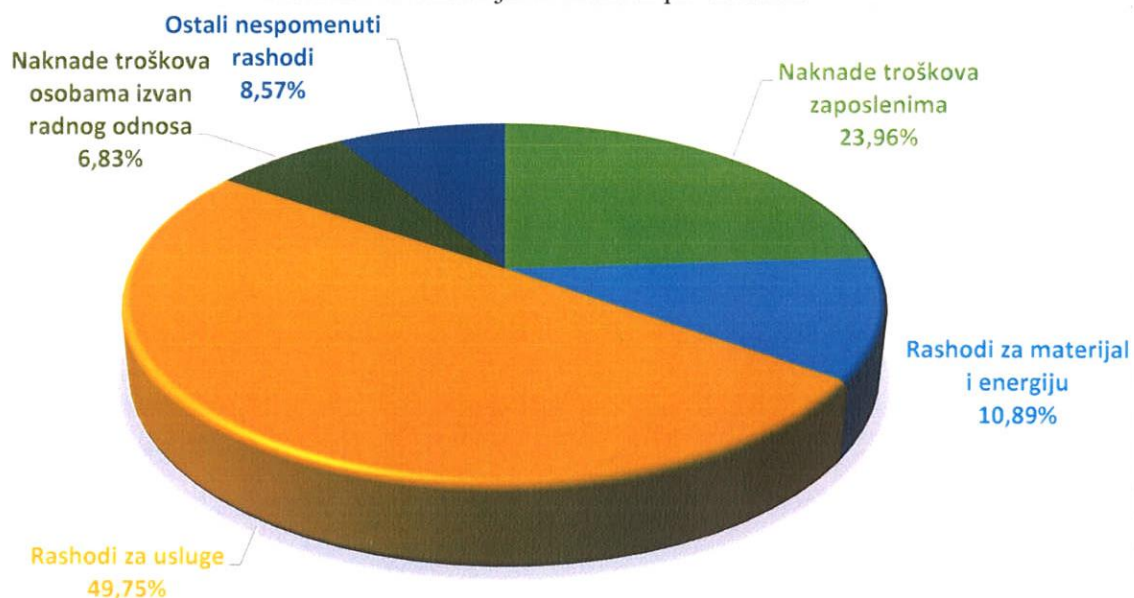
MATERIJALNI RASHODI ostvareni su u iznosu od 474.895,54 kuna ili 20,04% planiranih materijalnih troškova, odnosno što je 22,74% ukupno ostvarenih rashoda.

Od toga naknade troškova zaposlenima iznose 113.801,08 kuna što čine rashodi za službena putovanja, naknada za prijevoz na posao i s posla te troškovi stručnog usavršavanja zaposlenika. Rashodi za materijal i energiju iznose 51.719,41 kuna, a sastoje se od rashoda za uredski materijal, literaturu, materijal za čišćenje i higijenu, trošak energije (el. energija, plin, gorivo), materijal za tekuće i investicijsko održavanje te trošak sitnog inventara. Rashodi za usluge koji se sastoje od troškova telefona, usluga tekućeg i investicijskog održavanja, usluge promidžbe i informiranja, komunalnih usluga, zakupnina, zdravstvenih usluga, intelektualnih usluga i računalnih usluga iznose 236.229,17 kuna. Naknade troškova osobama izvan radnog odnosa iznose 32.443,75 kuna te ostali nespomenuti rashodi iznose 40.702,13 kuna, a obuhvaćaju premije osiguranja, naknade članovima Upravnog vijeća Razvojne agencije PORE KKŽ, reprezentaciju, članarine, pristojbe i naknade te ostale rashode.

Tablica 11. Materijalni rashodi prema strukturi

Opis	Izvršenje za 2022.	Struktura
Naknade troškova zaposlenima	113.801,08	23,96%
Rashodi za materijal i energiju	51.719,41	10,89%
Rashodi za usluge	236.229,17	49,75%
Naknade troškova osobama izvan radnog odnosa	32.443,75	6,83%
Ostali nespomenuti rashodi	40.702,13	8,57%
UKUPNO:	474.895,54	100,00%

Grafikon 6. Materijalni rashodi po vrstama



RASHODI ZA NABAVU NEFINANCIJSKE IMOVINE ostvareni su u iznosu od 34.082,78 kuna ili 1,63% ukupno ostvarenih rashoda. U prvoj polovici 2022. godine izvršena je nabava čajne kuhinje te je nabavljen uredski namještaj i ostali uređaji.

3. STANJE NEPODMIRENIH OBVEZA

Na dan 30.06.2022. godine stanje obveza PORE Regionalne razvojne agencije iznosi 209.460,69 kuna što predstavlja stanje nedospjelih obveza na kraju izvještajnog razdoblja i odnosi se na rashode poslovanja.

4. REZULTAT POSLOVANJA

Tablica 12. Struktura viška/manjka za razdoblje 01.01.-30.06.2022.

REKAPITULACIJA:	01.01.-30.06.2022.
TEKUĆI PRIHODI 2022.	2.195.165,78
TEKUĆI RASHODI 2022.	2.088.170,79
VIŠAK TEKUĆEG RAZDOBLJA	106.994,99
PRENESENI VIŠAK IZ PRETHODNIH GODINA	282.910,94
KOREKCIJA REZULTATA*	-29.874,79
PRENESENI VIŠAK ZA NAREDNO RAZDOBLJE	360.031,14

Za razdoblje 01.01.-30.06.2022. godine ostvareni su ukupni prihodi i primici u iznosu od **2.195.165,78 kn**, dok su ukupni rashodi i izdaci ostvareni u iznosu od **2.088.170,79 kn** te je tekući rezultat poslovanja za razdoblje 01.01.-30.06.2022. godine višak prihoda u iznosu **106.994,99 kn**.

*Iz 2021. godine preneseni višak poslovanja iznosio je 282.910,94 kn, ali je tijekom 2022. izvršena korekcija rezultata na ime povrata sredstava 9. ožujka 2022. godine iz Fonda za sufinanciranje EU projekata na regionalnoj i lokalnoj razini po projektu „Promicanje održivog razvoja prirodne baštine Općine Legrad“, a koji je predfinanciran iz Proračuna Koprivničko-križevačke županije u iznosu od 29.874,79 kn te je stoga preneseni višak iz prethodnih godina 253.036,15 kn.

Konačan rezultat poslovanja za razdoblje 01.01.-30.06.2022. godine je iskazan višak prihoda i primitaka u iznosu od **360.031,14 kn**, koji se sastoji od prenesenog viška iz prethodnih godina od 253.036,15 kn i tekućeg viška od 106.994,99 kn.

II. POSEBNI DIO

Aktivnosti Razvojne agencije PORE KKŽ u razdoblju od 1. siječnja do 30. lipnja 2022. godine odvijale su se sukladno Programu rada – PROGRAM 1013 Strateško planiranje, regionalni i ruralni razvoj te poticanje poduzetništva i Financijskom planu Razvojne agencije PORE KKŽ za 2022. godinu i obuhvaćale su poslove strateškog planiranja i regionalnog razvoja, poticanja poduzetništva te pružanja stručne pomoći u pripremi i provedbi projekata (su)financiranih sredstvima iz Europskih strukturnih i investicijskih fondova, a sukladno Zakonu o regionalnom razvoju Republike Hrvatske.

1. AKTIVNOST A100025 STRATEŠKO PLANIRANJE, REGIONALNI RAZVOJ TE POTICANJE PODUZETNIŠTVA

Razvojna agencija PORA KKŽ regionalni je koordinator za područje Koprivničko-križevačke županije te je sukladno tome izvršavala aktivnosti koje proizlaze iz zakonodavnog okvira koji se odnosi na regionalni razvoj i strateško upravljanje i obuhvaća Zakon o regionalnom razvoju Republike Hrvatske i Zakon o sustavu strateškog upravljanja razvojem.

Razvojna agencija PORA KKŽ kao regionalni koordinator, koordinirala je pripremu i pripremila Izvješće o provedbi ŽRS KKŽ za razdoblje 2014.-2020. za 2021. godinu. Također, Razvojna agencija PORA KKŽ bila je uključena u izradu nacionalnih programskih dokumenata za financijsko razdoblje 2021.-2027. kroz aktivno sudjelovanje u radnim skupinama po pojedinim područjima.

Suradnja s gradovima i općinama odvijala se kroz aktivnosti promidžbe, informiranja i stručne pomoći u pripremi projekata vezano za kandidiranje na aktualne javne pozive i natječaje. Aktivnosti suradnje s JLS-ima vezane za pružanje stručne pomoći i obavljanja poslova nadzora i koordinacije tijekom izrade provedbenih programa u ovom su se razdoblju intenzivirale za Općinu Koprivnički Ivanec.

Razvojna agencija PORA KKŽ PORA je kao regionalni koordinator član Partnerskog vijeća za izradu Strategije manjeg urbanog područja Koprivnica za financijsko razdoblje 2021.-2027. godine uključena u izradu iste.

Temeljem potpisanog Razvojnog sporazuma za sjever Hrvatske za Koprivničko-križevačku županiju, Razvojna agencija PORA KKŽ je nadležna za pripremu i podnošenje izvještaja o realizaciji Razvojnog sporazuma za sjever Hrvatske te je PORA KKŽ shodno tome podnijela MRRFEU prvo tromjesečno izvješće o provedbi istog.

Poticanje poduzetništva je jedna od aktivnosti Razvojne agencije PORE KKŽ koja obuhvaća informiranje poduzetnika te organizaciju radionica i prezentacija. Jedna od intenzivnijih aktivnosti bila je koordinacija i informiranje poduzetnika i institucija na području Koprivničko-križevačke županije o izradi akcijskih planova za industrijsku tranziciju Sjeverne Hrvatske, a u suradnji s MRRFEU.

U suradnji s Ministarstvom rada, mirovinskoga sustava, obitelji i socijalne politike PORA je organizirala i održala radionicu na temu vaučera za obrazovanje zaposlenih i nezaposlenih osoba kojoj su nazočila 44 sudionika predstavnika poduzetnika i institucija.

Pokazatelji uspješnosti	Jed. mjere	Polazna vrijednost	Ciljana vrijednost 2022.	Realizirano 01.01.-30.06. 2022.
Izrađen srednjoročni razvojni dokument	broj	1	1	0
Ažurirani kratkoročni strateški dokumenti	broj	5	5	0
Izrađena nova izvješća o provedbi strateških dokumenata	broj	1	1	1
Broj prikupljenih projekata u Bazi projekata Plana razvoja Koprivničko-križevačke županije za razdoblje 2021.-2027.	broj	211	231	497
Broj održanih sastanaka LPZ-a KKŽ	broj	3	3	0
Broj informiranih poduzetnika	broj	30	30	170
Suorganizirani sajmovi i manifestacije	broj	1	1	0
Sastanci stručnog tijela i koordinacija za malo i srednje poduzetništva, LAG-ova te ključnih dionika za gospodarski razvoj	broj	2	2	2

2. AKTIVNOST A100153 EU PROJEKTI

Na području provedbe aktivnosti vezanih uz pripremu i provedbu EU projekata, Razvojna agencija PORA KKŽ je kao nositelj projekta ili projektni partner u navedenom razdoblju pripremala i provodila ukupno 6 projekata iz područja poduzetništva i aktualnih tema vezanih uz EU ukupne vrijednosti 37 mil. kuna.

Najveći intenzitet aktivnosti Razvojne agencije PORE KKŽ bio je u pružanju stručne pomoći u pripremi i provedbi projekata sufinanciranih iz EU i nacionalnih izvora sredstava za sveukupno 90 projekata ukupne vrijednosti 174,6 mil. kuna za 32 korisnika - županiju, jedinice lokalne samouprave te ostala javnopravna tijela s područja Koprivničko-križevačke županije.

Sve aktivnosti Razvojne agencije PORE KKŽ tijekom prve polovice godine bile su usmjerene na realizaciju sveukupno 96 razvojnih projekata sveukupne vrijednosti 211,6 mil. kuna koji najvećim dijelom obuhvaćaju projekte obnove i nadogradnje građevina iz područja

obrazovanja, socijalne skrbi, zdravstva, turizma te poduzetništva i predstavljaju važan preduvjet za daljnji razvoj u ovim područjima.

Pokazatelji uspješnosti	Jed. mjere	Polazna vrijednost	Ciljana vrijednost 2022.	Realizirano 01.01.-30.06. 2022.
Provedeni novi razvojni projekti financirani iz EU i ostalih izvora (i u postupku provedbe)	broj	4	4	4
Stručna pomoć u pripremi i provedbi razvojnih projekata od interesa za KKŽ	broj	30	30	90
Informativne aktivnosti (organizirane prezentacije, radionice i edukacije za pripremu i provedbu EU projekata)	broj	10	10	2

3. AKTIVNOST K100014 NABAVA OPREMA ZA RAZVOJNU AGENCIJU

Tijekom prvog polugodišta 2022. godine u okviru ove aktivnosti izvršena je nabava čajne kuhinje te su nabavljeni uređaji (perilica posuđa i indukcijske ploče).

Pokazatelji uspješnosti	Jed. mjere	Polazna vrijednost	Ciljana vrijednost 2022.	Realizirano 01.01.-30.06. 2022.
Nabavljena ostala uredska oprema i namještaj	komad	0	1	1
Nabavljeni uređaji za ostale namjene	komad	0	1	3

4. AKTIVNOST K100099 NABAVA OPREME ZA RAZVOJNU AGENCIJU – EU projekti

U okviru ove aktivnosti izvršena je nabava novog uredskog namještaja (uredskog ormara, stola i 6 stolica te dvosjeda).

Pokazatelji uspješnosti	Jed. mjere	Polazna vrijednost	Ciljana vrijednost 2022.	Realizirano 01.01.-30.06. 2022.
Nabavljene nove licence	komad	35	6	0
Nabavljena nova uredska oprema i namještaj	komad	0	5	9

Članak 4.

Polugodišnji izvještaj o izvršenju Financijskog plana PORE Regionalne razvojne agencije Koprivničko-križevačke županije za prvo polugodište 2022. godine proslijedit će se nadležnom Upravnom odjelu za gospodarstvo, komunalne djelatnosti i poljoprivredu Koprivničko-križevačke županije.

Članak 5.

Polugodišnji izvještaj o izvršenju Financijskog plana PORE Regionalne razvojne agencije Koprivničko-križevačke županije za prvo polugodište 2022. godine stupa na snagu danom objave na oglasnoj ploči PORE Regionalne razvojne agencije Koprivničko-križevačke županije.

**UPRAVNO VIJEĆE
PORE REGIONALNE RAZVOJNE AGENCIJE
KOPRIVNIČKO-KRIŽEVAČKE ŽUPANIJE**

KLASA: 021-06/22-01/9
URBROJ: 2137-114-22-3

PREDSJEDNIK UPRAVNOG VIJEĆA:
Darko Masnec



**PORA REGIONALNA RAZVOJNA AGENCIJA
KOPRIVNIČKO-KRIŽEVAČKE ŽUPANIJE**

Ovaj Polugodišnji izvještaj o izvršenju Financijskog plana PORE Regionalne razvojne agencije Koprivničko-križevačke županije za prvo polugodište 2022. godine objavljen je na oglasnoj ploči PORE Regionalne razvojne agencije Koprivničko-križevačke županije dana 27. 07. 2022. godine, te je stupio na snagu dana 27. 07. 2022. godine.

RAVNATELJICA:
Melita Birčić

